



FABRICA DE SCULE RÂȘNOV

Str Câmpului nr.1, Râșnov - 505400, Brașov - ROMÂNIA, J08/354/1991, CUI: RO1121175, CSEV: 14.125.097,50 LEI ;
Tel: +40-268-257776, Fax: +40-368-800014, E-mail: contact@fsr.ro, aprovizionare@fsr.ro, export@fsr.ro,
Web page: www.fsr.ro, Desfacere: Tel: +40-368-800012, Tel/Fax: +40-368-800010.



Către:

Nr. *375* Data *06.06.2011*
**BURSA DE VALORI
BUCUREȘTI S.A.**
10 JUN 2011
INTRARE *7168* IESIRE
NR.

**B.V.B. - Piața RASDAQ
Departamentul de Emitenți**

București, b-dul Carol I, nr. 34-36, et. 13, sector 2, cod 020922
Fax nr. 021-312.47.22

În conformitate cu prevederile Regulamentul CNVM nr. 1/2006 și adresa CNVM –
Directia Emitenti nr. 2044/11.02.2011, alăturat vă transmitem raportul anual 2010, care
cuprinde:

- situațiile financiare la 31.12.2010 și notele explicative;
- raportul consiliului de administrație cu privire la activitatea economico-financiară a societății în anul 2010;
- raportul auditorului financiar asupra situațiilor financiare anuale încheiate de SC FSR SA la 31.12.2010;
- raportul anual pentru anul 2010 întocmit în conformitate cu anexa nr. 32 la Regulamentul CNVM nr. 1/2006;
- Hotărârea AGOA nr. 74/19.05.2011 pentru aprobarea rezultatelor financiare la 31.12.2010;
- declarația pe propria răspundere a reprezentantului legal al societății;
- adresa de înaintare situații financiare la 31.12.2010 la MFP – ANAF – DGFP Brașov nr. 33/30.05.2011.

Director General
ing. Victor TERZEA

Terza



Secretar AGA
ing. Nicoleta DUMITRESCU

Dumitrescu

Entitatea FABRICA DE SCULE RASNOV SA

Adresa

Judet Sector Localitate

Brasov RASNOV

Strada Nr. Bloc Scara Ap. Telefon

CAMPULUI 1 0268257776

Număr din registrul comerțului J08/354/1991

Cod unic de înregistrare 1121175

Forma de proprietate 34-Societati comerciale pe actiuni

Activitatea preponderentă (cod și denumire clasă CAEN)

2573 Fabricarea uneltelor

F10 - pag. 1

BILANȚ

la data de 31.12.2010

Formular 10

- lei -

Denumirea elementului	Nr. rd.	Sold la:	
		01.01.2010	31.12.2010
	B	1	2
A. ACTIVE IMOBILIZATE			
I. IMOBILIZĂRI NECORPORALE			
1. Cheltuieli de constituire (ct.201-2801)	01	0	0
2. Cheltuielile de dezvoltare (ct.203-2803-2903)	02	0	0
3. Concesiuni, brevete, licențe, mărci comerciale, drepturi și active similare și alte immobilizări necorporale (ct. 205 + 208 - 2805 - 2808 - 2905 - 2908)	03	6.302.965	6.156.564
4. Fond comercial (ct.2071-2807-2907)	04	0	0
5. Avansuri și immobilizări necorporale în curs de execuție (ct.233+234-2933)	05	59.783	59.783
TOTAL (rd.01 la 05)	06	6.362.748	6.216.347
II. IMOBILIZĂRI CORPORALE			
1. Terenuri și construcții (ct. 211 + 212 - 2811 - 2812 - 2911 - 2912)	07	7.159.108	7.132.059
2. Instalații tehnice și mașini (ct. 213 + 223 - 2813 - 2913)	08	8.542.388	8.099.988
3. Alte instalații, utilaje și mobilier (ct. 214 + 224 - 2814 - 2914)	09	148.788	111.984
4. Avansuri și immobilizări corporale în curs de execuție (ct. 231 + 232 - 2931)	10	1.192.575	1.131.683
TOTAL (rd. 07 la 10)	11	17.042.859	16.475.714
III. IMOBILIZĂRI FINANCIARE			
1. Acțiuni deținute la entitățile afiliate (ct. 261 - 2961)	12	0	0
2. Împrumuturi acordate entităților afiliate (ct. 2671 + 2672 - 2964)	13	0	0
3. Interese de participare (ct. 263 - 2962)	14	0	0
4. Împrumuturi acordate entităților de care compania este legată în virtutea intereselor de participare (ct. 2673 + 2674 - 2965)	15	0	0
5. Investiții deținute ca immobilizări (ct. 265 - 2963)	16	1.000	1.000

6. Alte împrumuturi (ct. 2675* + 2676* + 2677 + 2678* + 2679* - 2966* - 2968*)	17		
TOTAL (rd. 12 la 17)	18	1.000	1.000
ACTIVE IMOBILIZATE - TOTAL (rd. 06 + 11 + 18)	19	23.406.607	22.693.061
B. ACTIVE CIRCULANTE			
I. STOCURI			
1. Materii prime și materiale consumabile (ct. 301 + 321 + 302 + 322 + 303 + 323 +/- 308 + 351 + 358 + 381 + 328 +/- 388 - 391 - 392 - 3951 - 3958 - 398)	20	1.031.712	1.032.328
2. Producția în curs de execuție (ct. 331 + 332 + 341 +/- 348* - 393 - 3941 - 3952)	21	121.100	75.198
3. Produse finite și mărfuri (ct. 345 + 346 +/- 348* + 354 + 356 + 357 + 361 + 326 +/- 368 + 371 + 327 +/- 378 - 3945 - 3946 - 3953 - 3954 - 3956 - 3957 - 396 - 397 - 4428)	22	2.946.230	2.970.554
4. Avansuri pentru cumpărări de stocuri (ct. 4091)	23	24.326	34.934
TOTAL (rd. 20 la 23)	24	4.123.368	4.113.014
II. CREANȚE (Sumele care urmează să fie încasate după o perioadă mai mare de un an trebuie prezentate separat pentru fiecare element.)			
1. Creanțe comerciale (ct. 2675* + 2676* + 2678* + 2679* - 2966* - 2968* + 4092 + 411 + 413 + 418 - 491)	25	1.088.988	1.395.388
2. Sume de încasat de la entitățile afiliate (ct. 451** - 495*)	26	0	0
3. Sume de încasat de la entitățile de care compania este legată în virtutea intereselor de participare (ct. 453 - 495*)	27	0	0
4. Alte creanțe (ct. 425 + 4282 + 431** + 437** + 4382 + 441** + 4424 + 4428** + 444** + 445 + 446** + 447** + 4482 + 4582 + 461 + 473** - 496 + 5187)	28	595.061	541.192
5. Capital subscris și nevărsat (ct. 456 - 495*)	29	0	0
TOTAL (rd. 25 la 29)	30	1.684.049	1.936.580
III. INVESTIȚII PE TERMEN SCURT			
1. Acțiuni deținute la entitățile afiliate (ct. 501 - 591)	31	0	0
2. Alte investiții pe termen scurt (ct. 505 + 506 + 508 - 595 - 596 - 598 + 5113 + 5114)	32	0	0
TOTAL (rd. 31 + 32)	33	0	0
IV. CASA ȘI CONTURI LA BĂNCI (ct. 5112 + 512 + 531 + 532 + 541 + 542)	34	37.559	71.260
ACTIVE CIRCULANTE - TOTAL (rd. 24 + 30 + 33 + 34)	35	5.844.976	6.120.854
C. CHELTUIELI ÎN AVANS (ct. 471)	36	73.638	27.870
D. DATORII: SUMELE CARE TREBUIE PLĂTITE ÎNTR-O PERIOADĂ DE PÂNĂ LA UN AN			
1. Împrumuturi din emisiunea de obligațiuni, prezentându-se separat împrumuturile din emisiunea de obligațiuni convertibile (ct. 161 + 1681 - 169)	37	0	0
2. Sume datorate instituțiilor de credit (ct. 1621 + 1622 + 1624 + 1625 + 1627 + 1682 + 5191 + 5192 + 5198)	38	3.989.353	1.796.252
3. Avansuri încasate în contul comenzilor (ct. 419)	39	16.668	4.664
4. Datorii comerciale - furnizori (ct. 401 + 404 + 408)	40	663.082	676.456
5. Efecte de comerț de plătit (ct. 403 + 405)	41	51.084	117.576
6. Sume datorate entităților afiliate (ct. 1661 + 1685 + 2691 + 451***)	42	0	0
7. Sume datorate entităților de care compania este legată în virtutea intereselor de participare (ct. 1663 + 1686 + 2692 + 453***)	43	0	0

3. Alte datorii, inclusiv datoriile fiscale și datoriile privind asigurările sociale (ct. 1623 + 626 + 167 + 1687 + 2693 + 421 + 423 + 424 + 426 + 427 + 4281 + 431*** + 437*** + 381 + 441*** + 4423 + 4428*** + 444*** + 446*** + 447*** + 4481 + 455 + 456*** + 7 + 4581 + 462 + 473*** + 509 + 5186 + 5193 + 5194 + 5195 + 5196 + 5197)	44	250.597	381.489
TOTAL (rd. 37 la 44)	45	4.970.784	2.976.437
ACTIVE CIRCULANTE NETE/DATORII CURENTE NETE (rd. 35 + 36 - 45 - 63)	46	889.291	3.172.287
TOTAL ACTIVE MINUS DATORII CURENTE (rd. 19 + 46)	47	24.295.898	25.865.348
DATORII: SUMELE CARE TREBUIE PLĂTITE ÎNTR-O PERIOADĂ MAI MARE DE UN AN			
1. Împrumuturi din emisiunea de obligațiuni, prezentându-se separat	48	0	0
Împrumuturile din emisiunea de obligațiuni convertibile (ct. 161 + 1681 - 169)	49	0	1.650.000
2. Sume datorate instituțiilor de credit (ct. 1621 + 1622 + 1624 + 1625 + 1627 + 682 + 5191 + 5192 + 5198)	50	0	0
3. Avansuri încasate în contul comenzilor (ct. 419)	51	0	0
4. Datorii comerciale - furnizori (ct. 401 + 404 + 408)	52	0	0
5. Efecte de comerț de plătit (ct. 403 + 405)	53	0	0
6. Sume datorate entităților afiliate (ct. 1661 + 1685 + 2691 + 451***)	54	0	0
7. Sume datorate entităților de care compania este legată în virtutea intereselor de participare (ct. 1663 + 1686 + 2692 + 453***)	54	0	0
8. Alte datorii, inclusiv datoriile fiscale și datoriile privind asigurările sociale (ct. 1623 + 1626 + 167 + 1687 + 2693 + 421 + 423 + 424 + 426 + 427 + 4281 + 431*** + 437*** + 4381 + 441*** + 4423 + 4428*** + 444*** + 446*** + 447*** + 4481 + 455 + 456*** + 4581 + 462 + 473*** + 509 + 5186 + 5193 + 5194 + 5195 + 5196 + 5197)	55	136.439	0
TOTAL (rd. 48 la 55)	56	136.439	1.650.000
H. PROVIZIUNAE			
1. Provizioane pentru pensii și obligații similare (ct. 1515)	57	0	0
2. Provizioane pentru impozite (ct. 1516)	58	0	0
3. Alte provizioane (ct. 1511 + 1512 + 1513 + 1514 + 1518)	59	9.033	9.033
TOTAL (rd. 57 la 59)	60	9.033	9.033
I. VENITURI ÎN AVANS			
1. Subvenții pentru investiții (ct. 475)	61		
2. Venituri înregistrate în avans (ct. 472) - total (rd.63 + 64), din care:	62	58.539	53.601
Sume de reluat într-o perioadă de până la un an (ct. 472*)	63	58.539	
Sume de reluat într-o perioadă mai mare de un an (ct. 472*)	64	0	53.601
Fond comercial negativ (ct.2075)	65	0	
TOTAL (rd. 61 + 62 + 65)	66	58.539	53.601
J. CAPITAL ȘI REZERVE			
I. CAPITAL			
1. Capital subscris vărsat (ct. 1012)	67	14.125.098	14.125.098
2. Capital subscris nevărsat (ct. 1011)	68	0	0
3. Patrimoniul regiei (ct. 1015)	69	0	0
TOTAL (rd. 67 la 69)	70	14.125.098	14.125.098
II. PRIME DE CAPITAL (ct. 104)	71	0	0
III. REZERVE DIN REEVALUARE (ct. 105)	72	3.578.813	3.578.813
IV. REZERVE			

8. Alte datorii, inclusiv datoriile fiscale și datoriile privind asigurările sociale (ct. 1623 + 1626 + 167 + 1687 + 2693 + 421 + 423 + 424 + 426 + 427 + 428 + 431*** + 437*** + 4381 + 441*** + 4423 + 4428*** + 444*** + 446*** + 447*** + 4481 + 455 + 456*** + 457 + 4581 + 462 + 473*** + 509 + 5186 + 5193 + 5194 + 5195 + 5196 + 5197)	44	250.597	381.489
TOTAL (rd. 37 la 44)	45	4.970.784	2.976.437
E. ACTIVE CIRCULANTE NETE/DATORII CURENTE NETE (rd. 35 + 36 - 45 - 63)	46	889.291	3.172.287
F. TOTAL ACTIVE MINUS DATORII CURENTE (rd. 19 + 46)	47	24.295.898	25.865.348
G. DATORII: SUMELE CARE TREBUIE PLĂTITE ÎNTR-O PERIOADĂ MAI MARE DE UN AN			
1. Împrumuturi din emisiunea de obligațiuni, prezentându-se separat împrumuturile din emisiunea de obligațiuni convertibile (ct. 161 + 1681 - 169)	48	0	0
2. Sume datorate instituțiilor de credit (ct. 1621 + 1622 + 1624 + 1625 + 1627 + 1682 + 5191 + 5192 + 5198)	49	0	1.650.000
3. Avansuri încasate în contul comenzilor (ct. 419)	50	0	0
4. Datorii comerciale - furnizori (ct. 401 + 404 + 408)	51	0	0
5. Efecte de comerț de plătit (ct. 403 + 405)	52	0	0
6. Sume datorate entităților afiliate (ct. 1661 + 1685 + 2691 + 451***)	53	0	0
7. Sume datorate entităților de care compania este legată în virtutea intereselor de participare (ct. 1663 + 1686 + 2692 + 453***)	54	0	0
8. Alte datorii, inclusiv datoriile fiscale și datoriile privind asigurările sociale (ct. 1623 + 1626 + 167 + 1687 + 2693 + 421 + 423 + 424 + 426 + 427 + 428 + 431*** + 437*** + 4381 + 441*** + 4423 + 4428*** + 444*** + 446*** + 447*** + 4481 + 455 + 456*** + 4581 + 462 + 473*** + 509 + 5186 + 5193 + 5194 + 5195 + 5196 + 5197)	55	136.439	0
TOTAL (rd. 48 la 55)	56	136.439	1.650.000
H. PROVIZIOANE			
1. Provizioane pentru pensii și obligații similare (ct. 1515)	57	0	0
2. Provizioane pentru impozite (ct. 1516)	58	0	0
3. Alte provizioane (ct. 1511 + 1512 + 1513 + 1514 + 1518)	59	9.033	9.033
TOTAL (rd. 57 la 59)	60	9.033	9.033
I. VENITURI ÎN AVANS			
1. Subvenții pentru investiții (ct. 475)	61		
2. Venituri înregistrate în avans (ct. 472) - total (rd. 63 + 64), din care:	62	58.539	53.601
Sume de re luat într-o perioadă de până la un an (ct. 472*)	63	58.539	
Sume de re luat într-o perioadă mai mare de un an (ct. 472*)	64	0	53.601
Fond comercial negativ (ct. 2075)	65	0	
TOTAL (rd. 61 + 62 + 65)	66	58.539	53.601
J. CAPITAL ȘI REZERVE			
I. CAPITAL			
1. Capital subscris vărsat (ct. 1012)	67	14.125.098	14.125.098
2. Capital subscris nevărsat (ct. 1011)	68	0	0
3. Patrimoniul regiei (ct. 1015)	69	0	0
TOTAL (rd. 67 la 69)	70	14.125.098	14.125.098
II. PRIME DE CAPITAL (ct. 104)	71	0	0
III. REZERVE DIN REEVALUARE (ct. 105)	72	3.578.813	3.578.813
IV. REZERVE			

CONTUL DE PROFIT ȘI PIERDERE

la data de 31.12.2010

- lei -

Formular 20

Denumirea indicatorilor	Nr. rd.	Exercițiul financiar	
		2009	2010
A	B	1	2
1. Cifra de afaceri netă (rd. 02+03-04+05+06)	01	5.021.980	6.599.851
Producția vândută (ct.701+702+703+704+705+706+708)	02	4.863.505	5.524.262
Venituri din vânzarea mărfurilor (ct. 707)	03	158.475	1.075.589
Reduceri comerciale acordate (ct. 709)	04	0	0
Venituri din dobânzi înregistrate de entitățile radiate din Registrul general și care mai au în derulare contracte de leasing (ct.766*)	05	0	0
Venituri din subvenții de exploatare aferente cifrei de afaceri nete (ct.7411)	06	0	0
2. Venituri aferente costului producției în curs de execuție (ct.711+712)			
Sold C	07	0	
Sold D	08	631.642	56.449
3. Producția realizată de entitate pentru scopurile sale proprii și capitalizată (ct.721+ 722)	09	606.284	6.807
4. Alte venituri din exploatare (ct.758+7417+7815)	10	371.587	33.118
din care: venituri din fondul comercial negativ	11	0	0
VENITURI DIN EXPLOATARE - TOTAL (rd. 01+ 07 - 08 + 09 + 10)	12	5.368.209	6.583.327
5. a) Cheltuieli cu materiile prime și materialele consumabile (ct.601+602-7412)	13	682.531	990.185
Alte cheltuieli materiale (ct.603+604+606+608)	14	88.539	280.344
b) Alte cheltuieli externe (cu energie și apă)(ct.605-7413)	15	251.875	325.115
c) Cheltuieli privind mărfurile (ct.607)	16	115.289	625.127
Reduceri comerciale primite (ct. 609)	17	0	0
6. Cheltuieli cu personalul (rd. 19 +20), din care:	18	2.188.907	2.354.067
a) Salarii și indemnizații (ct.641+642+643+644-7414)	19	1.765.318	1.888.759
b) Cheltuieli cu asigurările și protecția socială (ct.645-7415)	20	423.589	465.308
7.a) Ajustări de valoare privind imobilizările corporale și necorporale (rd. 22 - 23)	21	811.447	906.425
a.1) Cheltuieli (ct.6811+6813)	22	811.447	906.425
a.2) Venituri (ct.7813)	23	0	0
b) Ajustări de valoare privind activele circulante (rd. 25 - 26)	24	4.628	5.163
b.1) Cheltuieli (ct.654+6814)	25	4.628	5.163
b.2) Venituri (ct.754+7814)	26	0	0
8. Alte cheltuieli de exploatare (rd. 28 la 31)	27	762.212	671.917
8.1. Cheltuieli privind prestațiile externe (ct.611+612+613+614+621+622+623+624+625+626+627+628-7416)	28	513.619	463.891
8.2. Cheltuieli cu alte impozite, taxe și vărsăminte asimilate (ct.635)	29	68.854	76.538
8.3. Alte cheltuieli (ct.652+658)	30	179.739	131.488

1. Rezerve legale (ct. 1061)		73	335.118	335.118
2. Rezerve statutare sau contractuale (ct. 1063)		74	0	0
3. Rezerve reprezentând surplusul realizat din rezerve din reevaluare (ct. 1065)		75	0	0
4. Alte rezerve (ct. 1068)		76	1.026.240	1.026.240
TOTAL (rd. 73 la 76)		77	1.361.358	1.364.072
Acțiuni proprii (ct. 109)		78	0	0
Câștiguri legate de instrumentele de capitaluri proprii (ct. 141)		79	0	0
Pierderi legate de instrumentele de capitaluri proprii (ct. 149)		80	0	0
V. PROFITUL SAU PIERDEREA REPORTAT(Ă)	SOLD C (ct. 117)	81	5.070.697	5.084.731
	SOLD D (ct. 117)	82		
VI. PROFITUL SAU PIERDEREA EXERCİIULUI FINANCIAR	SOLD C (ct. 121)	83	15.365	2.713
	SOLD D (ct. 121)	84		0
Repartizarea profitului (ct. 129)		85	905	2.713
CAPITALURI PROPRII - TOTAL (rd. 70+71+72+ 77 - 78 + 79 + 80+81 - 82 + 83 - 84 - 85)		86	24.150.426	24.152.714
Patrimoniul public (ct. 1016)		87		
CAPITALURI - TOTAL (rd. 86 + 87)		88	24.150.426	24.152.714

Suma de control F10 : 424144161 / 853506270

*) Conturi de repartizat după natura elementelor respective.

**) Solduri debitoare ale conturilor respective.

***) Solduri creditoare ale conturilor respective.

rd. 25 - Sumele înscrise la acest rând și preluate din conturile 2675 la 2679 reprezintă creanțele aferente contractelor de leasing financiar și altor contracte asimilate, precum și alte creanțe immobilizate, scadente într-o perioadă mai mică de 12 luni.

ADMINISTRATOR,

INTOCMIT,

Numele și prenumele

TERZEA VICTOR

Numele și prenumele


EC.PACA DANIELA

Semnătura

Calitatea

12-CONTABIL SEF

Stampila unității

Formular
VALIDAT

Semnătura

Nr.de inregistrare in organismul profesional:

Cheltuieli cu dobânzile de refinanțare înregistrate de entitățile radiate din Registrul general și care mai au în derulare contracte de leasing (ct.666*)	31	0	0
Ajustări privind provizioanele (rd. 33 - 34)	32	9.828	5.852
- Cheltuieli (ct.6812)	33	9.828	5.852
- Venituri (ct.7812)	34	0	0
CHELTUIELI DE EXPLOATARE - TOTAL (rd. 13 la 16 - 17 + 18 + 21 + 24 + 27 + 32)	35	4.915.256	6.164.195
PROFITUL SAU PIERDEREA DIN EXPLOATARE:			
- Profit (rd. 12 - 35)	36	452.953	419.132
- Pierdere (rd. 35 - 12)	37	0	0
9. Venituri din interese de participare (ct.7611+7613)	38	0	0
- din care, veniturile obținute de la entitățile afiliate	39	0	0
10. Venituri din alte investiții și împrumuturi care fac parte din activele imobilizate (ct.763)	40	0	0
- din care, veniturile obținute de la entitățile afiliate	41	0	0
11. Venituri din dobânzi (ct.766*)	42	25	68
- din care, veniturile obținute de la entitățile afiliate	43	0	0
Alte venituri financiare (ct.762+764+765+767+768)	44	179.693	34.832
VENITURI FINANCIARE - TOTAL (rd. 38 + 40 + 42 + 44)	45	179.718	34.900
12. Ajustări de valoare privind imobilizările financiare și investițiile financiare deținute ca active circulante (rd. 47 - 48)	46	0	0
- Cheltuieli (ct.686)	47	0	0
- Venituri (ct.786)	48	0	0
13. Cheltuieli privind dobânzile (ct.666*-7418)	49	558.889	392.855
- din care, cheltuielile în relația cu entitățile afiliate	50	0	0
Alte cheltuieli financiare (ct.663+664+665+667+668)	51	48.354	37.924
CHELTUIELI FINANCIARE - TOTAL (rd. 46 + 49 + 51)	52	607.243	430.279
PROFITUL SAU PIERDEREA FINANCIAR(Ă):			
- Profit (rd. 45 - 52)	53	0	0
- Pierdere (rd. 52 - 45)	54	427.525	395.379
14. PROFITUL SAU PIERDEREA CURENT(Ă):			
- Profit (rd. 12 + 45 - 35 - 52)	55	25.428	23.753
- Pierdere (rd. 35 + 52 - 12 - 45)	56	0	0
15. Venituri extraordinare (ct.771)	57	0	0
16. Cheltuieli extraordinare (ct.671)	58	0	0
17. PROFITUL SAU PIERDEREA DIN ACTIVITATEA EXTRAORDINARĂ:			
- Profit (rd. 57 - 58)	59	0	0
- Pierdere (rd. 58 - 57)	60	0	0
VENITURI TOTALE (rd. 12 + 45 + 57)	61	5.547.927	6.618.227
CHELTUIELI TOTALE (rd. 35 + 52 + 58)	62	5.522.499	6.594.474

PROFITUL SAU PIERDEREA BRUT(Ă):			
- Profit (rd. 61 - 62)	63	25.428	23.753
- Pierdere (rd. 62 - 61)	64	0	0
18. Impozitul pe profit (ct.691)	65	10.063	21.040
19. Alte impozite neprezentate la elementele de mai sus (ct.698)	66	0	
20. PROFITUL SAU PIERDEREA NET(Ă) A EXERCITIULUI FINANCIAR:			
- Profit (rd. 63 - 64 - 65 - 66)	67	15.365	2.713
- Pierdere (rd. 64 + 65 + 66 - 63)	68	0	0

Suma de control F20 : 95410372 / 853506270

*) Conturi de repartizat după natura elementelor respective.

Rd.19 - la acest rând se cuprind și drepturile colaboratorilor, stabilite potrivit legislației muncii, care se preiau din rulajul debitor al contului 621 „Cheltuieli cu colaboratorii”, analitic „Colaboratori persoane fizice”.

ADMINISTRATOR,

INTOCMIT,

Numele și prenumele


TERZEA VICTOR

Numele și prenumele

EC.PACA DANIELA

Semnătura

Scampila unitatii



Formular
VALIDAT

Calitatea

12-CONTABIL SEF

Semnătura

Nr.de inregistrare in organismul profesional:

DATE INFORMATIVE

la data de 31.12.2010

Formular 30

- lei -

I. Date privind rezultatul inregistrat		Nr. rd.	Nr.unități		Sume
A		B	1		2
Unități care au inregistrat profit		01	1		2.713
Unități care au inregistrat pierdere		02	0		0
II Date privind plățile restante		Nr. rd.	Total, din care:	Pentru activitatea curentă	Pentru activitatea de investiții
A		B	1=2+3	2	3
Plăți restante - total (rd.04+08+14 la 18+22), din care:		03	55.502	55.811	-309
Furnizori restanți - total (rd. 05 la 07), din care:		04	55.502	55.811	-309
- peste 30 de zile		05	14.643	14.643	0
- peste 90 de zile		06	21.059	21.059	0
- peste 1 an		07	19.800	20.109	-309
Obligații restante față de bugetul asigurărilor sociale - total (rd.09 la 13), din care:		08	0	0	0
- Contribuții pentru asigurări sociale de stat datorate de angajatori, salariați și alte persoane asimilate		09	0	0	0
- Contribuții pentru fondul asigurărilor sociale de sănătate		10	0	0	0
- Contribuția pentru pensia suplimentară		11	0	0	0
- Contribuții pentru bugetul asigurărilor pentru somaj		12	0	0	0
- Alte datorii sociale		13	0	0	0
Obligații restante față de bugetele fondurilor speciale și alte fonduri		14	0	0	0
Obligații restante față de alți creditori		15	0	0	0
Impozite și taxe neplătite la termenul stabilit la bugetul de stat		16	0	0	0
Impozite și taxe neplătite la termenul stabilit la bugetele locale		17	0	0	0
Credite bancare nerambursate la scadență - total (rd. 19 la 21), din care:		18	0	0	0
- restante după 30 de zile		19	0	0	0
- restante după 90 de zile		20	0	0	0
- restante după 1 an		21	0	0	0
Dobânzi restante		22	0	0	0
III. Numar mediu de salariați		Nr. rd.	31.12.2009		31.12.2010
A		B	1		2
Numar mediu de salariați		23	141		112

IV. Plăți de dobanzi și redevențe	Nr. rd.	Sume (lei)	
A	B	1	
Venituri brute din dobânzi platite de persoanele juridice romane catre persoanele fizice nerezidente din statele membre ale Uniunii Europene, din care:	24		0
- impozitul datorat la bugetul de stat	25		0
Venituri brute din dobanzi platite de persoanele juridice romane catre persoane juridice afiliate*) nerezidente din statele membre ale Uniunii Europene, din care:	26		0
- impozitul datorat la bugetul de stat	27		0
Venituri din redevențe platite de persoanele juridice romane catre persoane juridice afiliate *) nerezidente din statele membre ale Uniunii Europene, din care:	28		0
- impozitul datorat la bugetul de stat	29		0
V. Tichete de masă	Nr. rd.	Sume (lei)	
A	B	1	
Contravaloarea tichetelor de masă acordate salariatilor	30		146.888
VI. Cheltuielile efectuate pentru activitatea de cercetare - dezvoltare **)	Nr. rd.	31.12.2009	31.12.2010
A	B	1	2
Cheltuieli de cercetare - dezvoltare, din care:	31	0	0
- din fonduri publice	32	0	0
- din fonduri private	33	0	0
VII. Cheltuieli de inovare ***)	Nr. rd.	31.12.2009	31.12.2010
A	B	1	2
Cheltuieli de inovare - total (rd. 35 la 37), din care:	34	0	0
- cheltuieli de inovare finalizate în cursul perioadei	35	0	0
- cheltuieli de inovare în curs de finalizare în cursul perioadei	36	0	0
- cheltuieli de inovare abandonate în cursul perioadei	37	0	0
VIII. Alte informații	Nr. rd.	31.12.2009	31.12.2010
A	B	1	2
Imobilizări financiare, în sume brute (rd. 39 + 47), din care:	38	20.687	1.000
Acțiuni deținute la entitățile afiliate, interese de participare, alte titluri imobilizate și obligațiuni pe termen lung, în sume brute (rd. 40 la 46), din care:	39	1.000	1.000
- acțiuni cotate emise de rezidenți	40	0	0
- acțiuni necotate emise de rezidenți	41	1.000	1.000
- părți sociale emise de rezidenți	42	0	0
- obligațiuni emise de rezidenți	43	0	0
- acțiuni emise de organismele de plasament colectiv (inclusiv de SIF-uri) emise de rezidenți	44	0	0
- acțiuni și părți sociale emise de nerezidenți	45	0	0
- obligațiuni emise de nerezidenți	46	0	0
Creanțe imobilizate, în sume brute (rd. 48 + 49), din care:	47	19.687	0
- creanțe imobilizate în lei și exprimate în lei, a căror decontare se face în funcție de cursul unei valute (din ct. 267)	48	19.687	0
- creanțe imobilizate în valută (din ct. 267)	49		

Creanțe comerciale, avansuri acordate furnizorilor și alte conturi asimilate, în sume brute (ct. 4092 + 411 + 413 + 418)	50	1.086.628	1.418.334
Creanțe în legătură cu personalul și conturi asimilate (ct. 425 + 4282)	51	0	0
Creanțe în legătură cu bugetul asigurărilor sociale și bugetul statului (ct. 431 + 437 + 4382 + 441 + 4424 + 4428 + 444 + 445 + 446 + 447 + 4482)	52	71.680	22.953
Creanțele entității în relațiile cu entitățile afiliate (ct.451)	53	0	0
Alte creanțe (ct. 453 + 456 + 4582 + 461 + 471 + 473)	54	597.020	546.109
Dobânzi de încasat (ct. 5187)	55	0	0
Investiții pe termen scurt, în sume brute (ct. 501 + 505 + 506 + din ct.508) (rd. 57 la 63), din care:	56	0	0
- acțiuni cotate emise de rezidenți	57	0	0
- acțiuni necotate emise de rezidenți	58	0	0
- părți sociale emise de rezidenți	59	0	0
- obligațiuni emise de rezidenți	60	0	0
- acțiuni emise de organisme de plasament colectiv rezidente (inclusiv de SIF-uri)	61	0	0
- acțiuni emise de nerezidenți	62	0	0
- obligațiuni emise de nerezidenți	63	0	0
Alte valori de încasat (ct. 5113 + 5114)	64	0	0
Casa în lei și în valută (rd. 66 + 67), din care:	65	7.843	7.386
- în lei (ct. 5311)	66	7.828	7.371
- în valută (ct. 5314)	67	15	15
Conturi curente la bănci în lei și în valută (rd. 69 + 70), din care:	68	15.675	47.322
- în lei (ct. 5121)	69	5.457	45.326
- în valută (ct. 5124)	70	10.218	1.996
Alte conturi curente la bănci și acreditive (rd. 72 + 73), din care:	71	14.798	16.551
- sume în curs de decontare, acreditive și alte valori de încasat, în lei (ct. 5412 + 5125 + 5411)	72	14.798	16.551
- sume în curs de decontare și acreditive în valută (ct. 5125 + 5412)	73	0	0
Datorii (rd. 75 + 78 + 81 + 84 + 87 + 90 + 91 + 94 la 100), din care:	74	5.167.260	4.682.187
- Împrumuturi din emisiuni de obligațiuni și dobânzile aferente, în sume brute (ct. 161 + 1681)(rd. 76 + 77), din care:	75	0	0
- în lei	76	0	0
- în valută	77	0	0
- Credite bancare interne pe termen scurt și dobânzile aferente (ct. 5191 + 5192 + 5197 + din ct. 5198), (rd. 79 + 80), din care:	78	3.989.353	1.796.252
- în lei	79	3.989.353	1.796.252
- în valută	80	0	0
- Credite bancare externe pe termen scurt și dobânzile aferente (ct. 5193 + 5194 + 5195 + din ct. 5198), (rd. 82 + 83), din care:	81	0	0
- în lei	82	0	0
- în valută	83	0	0
- Credite bancare pe termen lung și dobânzile aferente (ct. 1621 + 1622 + 1627 + din ct. 1682) (rd. 85 + 86), din care:	84	0	1.650.000
- în lei	85	0	1.650.000
- în valută	86	0	0
- Credite externe pe termen lung (ct. 1623 + 1624 + 1625 + din ct. 1682) (rd. 88 + 89), din care:	87	0	0
- în lei	88	0	0

- în valută	89	0	0
- Credite de la trezoreria statului (ct. 1626 + din ct. 1682)	90	0	0
- Alte împrumuturi și dobânzile aferente (ct. 166 + 167 + 1685 + 1686 + 1687) (rd. 92 + 93), din care:	91	136.439	12.916
- în lei și exprimate în lei, a caror decontare se face în funcție de cursul unei valute	92	136.439	12.916
- în valută	93	0	0
- Datoriile comerciale, avansuri primite de la clienți și alte conturi asimilate, în sume brute (ct. 401 + 403 + 404 + 405 + 408 + 419)	94	730.834	798.696
- Datoriile în legătură cu personalul și conturi asimilate (ct. 421 + 423 + 424 + 426 + 427 + 4281)	95	90.098	66.978
- Datoriile în legătură cu bugetul asigurărilor sociale și bugetul statului (ct. 431 + 437 + 4381 + 441 + 4423 + 4428 + 444 + 446 + 447 + 4481)	96	152.014	218.526
- Datoriile entității în relațiile cu entitățile afiliate (ct.451)	97	0	0
- Sume datorate acționarilor/ asociaților (ct.455)	98	0	75.483
- Alte datorii (ct. 453 + 456 + 457 + 4581 + 462 + 472 + 473 + 269 + 509)	99	68.522	63.336
- Dobânzi de plătit (ct. 5186)	100	0	0
Capital subscris vărsat (ct. 1012)(rd. 102 la 105), din care:	101	14.125.098	14.125.098
- acțiuni cotate	102	14.125.098	14.125.098
- acțiuni necotate	103	0	0
- părți sociale	104	0	0
- capital subscris vărsat de nerezidenți (din ct. 1012)	105	0	0
Brevete și licențe (din ct.205)	106	0	0
IX. Informații privind cheltuielile cu colaboratorii	Nr. rd.	31.12.2009	31.12.2010
	B	1	2
Cheltuieli cu colaboratorii (ct. 621)	107	36.000	36.000

Suma de control F30: 88366048 / 853506270

*) Pentru statutul de „persoane juridice afiliate” se vor avea în vedere prevederile art. 7 alin (1) pct. 21 din Legea nr. 571/2003 privind Codul fiscal, cu modificările și completările ulterioare.

**) Se va completa cu cheltuielile efectuate pentru activitatea de cercetare-dezvoltare, respectiv cercetarea fundamentală, cercetarea aplicativă, dezvoltarea tehnologică și inovarea, stabilite potrivit prevederilor OG nr. 57/ 2002 privind cercetarea științifică și dezvoltarea tehnologică, aprobată cu modificări și completări prin Legea nr.324/ 2003, cu modificările și completările ulterioare.

***) Cheltuielile de inovare se determină potrivit Regulamentului (CE) nr.1450/ 2004 al Comisiei din 13.08.2004 de punere în aplicare a Deciziei nr.1608/2003/CE a Parlamentului European și a Consiliului privind producția și dezvoltarea statisticilor comunitare privind inovarea, publicat în Jurnalul Oficial al Uniunii Europene seria L nr. 267/ 14.08.2004.

Rd.102 - Titluri de valoare care conferă drepturi de proprietate asupra societăților negociabile și tranzacționate pe piețe reglementate sau alte piețe secundare.

Rd.103 - Titluri de valoare care conferă drepturi de proprietate asupra societăților, care nu sunt negociabile sau tranzacționate pe piețe organizate.

ADMINISTRATOR,

Numele și prenumele

TERZEA VICTOR

Semnătura

Stampila unității



Formular
VALIDAT

INTOCMIT,

Numele și prenumele

EC.PACA DANIELA

Calitatea

12-CONTABIL SEF

Semnătura

Nr.de înregistrare în organismul profesional:

SITUATIA ACTIVEI IMOBILIZATE

F40 - pag. 1

la data de 31.12.2010

Formular 40

- lei -

Elemente de imobilizari	Nr. rd.	Valori brute				Sold final (col.5=1+2-3)
		Sold initial	Cresteri	Reduceri		
				Total	Din care: dezmembrari si casari	
A	B	1	2	3	4	5
Imobilizari necorporale						
Cheltuieli de constituire si cheltuieli de dezvoltare	01	0	0	0	X	0
Alte imobilizari	02	7.217.703	13.865	0	X	7.231.568
Avansuri si imobilizari necorporale in curs	03	59.783	0	0	X	59.783
TOTAL (rd. 01 la 03)	04	7.277.486	13.865	0	X	7.291.351
Imobilizari corporale						
Terenuri	05	4.393.743	3.701	0	X	4.397.444
Constructii	06	4.162.095	43.045	25.182	25.182	4.179.958
Instalatii tehnice si masini	07	14.206.560	217.016	141.861	141.861	14.281.715
Alte instalatii, utilaje si mobilier	08	254.207	7.883	0	0	262.090
Avansuri si imobilizari corporale in curs	09	1.192.575	87.099	147.991	X	1.131.683
TOTAL (rd. 05 la 09)	10	24.209.180	358.744	315.034	167.043	24.252.890
Imobilizari financiare	11	1.000			X	1.000
ACTIVE IMOBILIZATE - TOTAL (rd.04+10+11)	12	31.487.666	372.609	315.034	167.043	31.545.241

SITUATIA AMORTIZARII ACTIVEI IMOBILIZATE

- lei -

Elemente de imobilizari	Nr. rd.	Sold initial	Amortizare in cursul anului	Amortizare aferenta imobilizarilor scoase din evidenta	Amortizare la sfarsitul anului (col.9=6+7-8)
A	B	6	7	8	9
Imobilizari necorporale					
Cheltuieli de constituire si cheltuieli de dezvoltare	13	0	0	0	0
Alte imobilizari	14	914.738	160.266	0	1.075.004
TOTAL (rd.13 +14)	15	914.738	160.266	0	1.075.004
Imobilizari corporale					
Terenuri	16	0	0	0	0
Constructii	17	1.396.730	63.873	15.261	1.445.342
Instalatii tehnice si masini	18	5.664.172	637.599	120.044	6.181.727
Alte instalatii, utilaje si mobilier	19	105.419	44.688	0	150.107
TOTAL (rd.16 la 19)	20	7.166.321	746.160	135.305	7.777.176
AMORTIZARI - TOTAL (rd.15 +20)	21	8.081.059	906.426	135.305	8.852.180

SITUATIA AJUSTARILOR PENTRU DEPRECIERE

F40 - pag. 2

- lei -

Elemente de imobilizari	Nr. rd.	Sold initial	Ajustari constituite in cursul anului	Ajustari reluate la venituri	Sold final (col. 13=10+11-12)
A	B	10	11	12	13
Imobilizari necorporale					
Cheltuieli de constituire si cheltuieli de dezvoltare	22	0	0	0	0
Alte imobilizari	23	0	0	0	0
Avansuri si imobilizari necorporale in curs	24	0	0	0	0
TOTAL (rd.22 la 24)	25	0	0	0	0
Imobilizari corporale					
Terenuri	26	0	0	0	0
Constructii	27	0	0	0	0
Instalatii tehnice si masini	28	0	0	0	0
Alte instalatii, utilaje si mobilier	29	0	0	0	0
Avansuri si imobilizari corporale in curs	30	0	0	0	0
TOTAL (rd. 26 la 30)	31	0	0	0	0
Imobilizari financiare	32	0	0	0	0
AJUSTARI PENTRU DEPRECIERE					
TOTAL (rd.25+31+32)		0	0	0	0

Suma de control F40: 245585689 / 853506270

ADMINISTRATOR,


INTOCMIT,

Numele si prenumele

TERZEA VICTOR

Semnătura

Stampila unității



Numele si prenumele

EC.PACA DANIELA

Calitatea

12-CONTABIL SEF

Semnătura

Nr.de inregistrare in organismul profesional:

Formular
VALIDAT

Vers.1.00



FABRICA DE SCULE RÂȘNOV

Str. Câmpului nr. 1, Râșnov - 505400, Brașov - ROMANIA, JO8354/1991, CUI: RO1121175, CSSY: 14.125.097.50 LEI ;
 Tel: +40-268-257776, Fax: +40-368-800014, E-mail: contact@fsc.ro, aprovizionare@fsc.ro, export@fsc.ro,
 Web page: www.fsc.ro, Desfacere: Tel: +40-368-800012, Tel/Fax: +40-368-800010.



NOTE EXPLICATIVE LA SITUATIILE FINANCIARE ANUALE INTOCMITE LA 31.12.2010

NOTA 1. ACTIVE IMOBILIZATE

Element de imobilizare	Valoare bruta				Ajustari de valoare (amortizarisi provizioane)			
	Sold la 01.01.2010	Cresteri 2010	Cedari 2010	Sold la 31.12.2010	Sold la 01.01.2010	Cresteri 2010	Cedari 2010	Sold la 31.12.2010
	1	2	3	4 = 1+2-3	5	6	7	8 = 5+6-7
Imobilizari necorporale								
Identitate mare	6.615.451	6.210	0	6.621.661	323.769	146.679		470.448
Alte imobilizari	602.262	7.655	0	609.907	590.969	13.587		604.556
Imobilizari in curs	59.783	0	0	59.783				
Software integrat ERP								
Imobilizari corporale								
Terenuri	4.393.743	3.701	0	4.397.444				
Constructii	4.162.028	743.045	25.182	4.179.958	1.396.730	63.873	15.261	1.445.342
Stilati fabrica si masini	14.208.568	17.016	141.861	14.281.716	5.664.172	637.599	120.044	16.181.727
Alte activitati imobile	254.207	7.883	0	262.090	105.419	44.688	0	150.107
Imobilizari in curs	1.192.574	87.099	147.991	1.131.682				
Imobilizari inandare	1.000	0	0	1.000				
Total	31.487.666	372.609	315.034	31.545.241	8.081.059	906.426	135.305	8.852.180

Terenuri

La 31.12.2010 societatea inregistreaza in evidentele contabile terenuri in valoare de 4.397.444 lei; cresterea de valoare fata de 31.12.2009 de 3.701 lei provine din rectificarea (de la 2.836 mp la 2.877 mp) a suprafetei de teren in proprietate cu 41 mp (Incheiere de autentificare nr.1710 din 02.12.2010); ultima reevaluare a terenului s-a inregistrat la 31.12.2007.

Constructii

In 2010 s-au receptionat investitii in modernizari/ reamenajari de constructii evidentiate in contul 231, realizate in regie proprie si cu terti, in valoarea totala de 40.977,36 lei, reprezentand:

- amenajare terasa restaurant cu autoservire 14.904,13 lei
- redimensionare retea transport gaz metan 26.073,23 lei

Si s-a modernizat sistemul de aer conditionat (2.067,23 lei la pret de achizitie).

In 2010, au fost dezmembrate si scoase din evidenta constructii si instalatii (sopron, depozit, oteluri - nr.inventar 10680000) in valoare totala de 25.182,01 lei, din care valoare recuperata prin amortizare 15.261,35 lei.

Ultima reevaluare inregistrata la constructii a fost la 31.12.2008.

Instalatii tehnice si masini

Valoarea totala a intrarilor de echipamente tehnologice si masini a fost de 217.016,31 lei , dupa cum urmeaza :

- achizitii de echipamente tehnologice pentru restaurant in valoare totala de 29.392,62 lei, provenite din transfer de proprietate a bunurilor luate in sistem de leasing opeartional in 2009.

- achizitii de echipamente tehnologice pentru service auto in valoare totala 19.997,85 lei

- achizitii de echipamente tehnologice pentru activitatea de baza in valoare de 43.611,76 lei

- receptia unei matrite de injectat mase plastice aflata in investitii in curs (cont 231) in valoare de 107.014,08 lei

- achizitii de mijloace de transport (2 autoturisme VW Polo) in valoare de 17.000 lei.

In 2010, au fost scoase din evidenta, in urma dezmembrarii, utilaje in valoare totala de 141.860,60 lei, din care valoarea ramasa de amortizat este de 21.817,05 lei.

Alte instalatii, mobilier

In 2010 s-au facut achizitii in valoare de 7.883 lei reprezentand: extinderea sistemului de supraveghere video si achizitia unui televizor cu plasma.

Imobilizari financiare

FSR SA detine titluri de participare in valoare de 1.000 lei la Brasov Business Centre SA.

Active necorporale

In 2010 s-au inregistrat intrari de imobilizari necorporale in valoare totala de 13.865 lei, astfel :

- inregistrarea marcii verbale si scrise « PIT STOP » 6.210 lei

- monitorizare certificare management de mediu si managementul calitatii 7.655 lei

Mijloacele fixe aflate in evidenta contabila a FSR sunt amortizate, ca si in anii precedenti, prin metoda amortizarii liniare.

Imobilizarile necorporale in curs in sold la 31.12.2010 sunt in valoare de 59.783 lei si se refera la o aplicatie software integrata - ERP- , functionala incepand cu 01.01.2008 pentru modulele de comercial si financiar -contabilitate si incepand cu 01.11.2008 si pentru modulul de mijloace fixe.

Imobilizarile corporale in curs in sold la 31.12.2010 sunt in valoare de 1.131.683 lei si se refera la urmatoarele investitii realizate in regie proprie si cu terti:

- amenajarea unui alt sediu administrativ in valoare de 548.674,62 lei

- pavilion administrativ in valoare de	143.546,81 lei
- sistem energetic in valoare de	17.445,29 lei
- amenajarea unui service auto in valoare de	140.887,30 lei
- alte investitii in curs in valoare de	114.912,96 lei
- matrite mase plastice in valoare de	114.804,04 lei
- amenajare spatiu dept. desfacere facturare in valoare de	35.817,61 lei
- izolare termica acoperis cladire restaurant	15.594,59 lei

NOTA 2. PROVIZIOANE

Denumirea provizionului	Sold la 01.01.2010	Transferuri		Sold la 31.12.2010
		in cont	din cont	
Provizioane pentru riscuri si cheltuieli	9.033	0	0	9.033
Alte provizioane	0	0	0	0
Ajustari pentru deprecierea materiilor prime	81.008	0	0	81.008
Ajustari pentru deprecierea materialelor	137.217	0	0	137.217
Ajustari pentru deprecierea produselor finite	123.426	0	0	123.426
Provizioane pentru deprecierea creantelor-clienti	17.327	5.852	0	23.179
Provizioane pentru deprecierea creantelor-debitori diversi	0	0	0	0
Total	368.011	5.852	0	373.863

FSR SA a constituit la 31.12.2010 provizioane pentru deprecierea creantelor-clienti in valoare totala de 23.179 lei din care cheltuiela cu provizioanele inregistrate nedeductibila fiscal este de 5.852,16 lei.

NOTA 3. REPARTIZAREA PROFITULUI

Destinatia profitului	Suma -lei-
Profit net de repartizat:	2.713,28
- rezerva legala	2.713,28
- acoperirea pierderii contabile	-
- dividende etc.	-
Profit nerepartizat	-

In perioada ianuarie-septembrie 2010, FSR SA a inregistrat pierdere contabila in valoare de 293.755,71 lei, din care pierderea fiscala, de recuperat in perioada octombrie-decembrie 2010, a fost de 229.558 lei. Impozitul pe profit declarat si achitat pentru intervalul ianuarie -septembrie 2010 a fost de 11.591 lei.

In perioada octombrie -decembrie 2010, FSR SA a inregistrat un profit brut contabil de 306.509 lei si cheltuieli nedeductibile in valoare de 24.469 lei; pierderea fiscala de 229.558 lei aferenta perioadei precedente a fost integral recuperata din profitul brut inregistrat, valoarea impozitului pe

profit datorat aferent trimestrului IV 2010 fiind de 12.790 lei, iar sumele reprezentand sponsorizare si burse private deduse conform codului fiscal din impozitul datorat avand valoarea de 2.800 lei.

In anul 2010, FSR SA a obtinut profit din activitatea de exploatare in valoare de 419.132 lei si pierdere din activitatea financiara in valoare de 395.379 lei, profitul brut contabil din activitatea curenta fiind de 23.753 lei. Valoarea totala a impozitului datorat si achitat aferent 2010 a fost de 21.040 lei, rezultand un profit net contabil in valoare de 2.713 lei.

NOTA 4. ANALIZA REZULTATULUI DIN EXPLOATARE

lei

Denumirea indicatorului	Exercitiu financiar	
	Precedent	Curent
0	1	2
1. Cifra de afaceri neta	5.021.980	6.599.851
2. Costul bunurilor vandute si al serviciilor prestate (3 + 4 + 5)	3.266.195	4.099.290
3. Cheltuielile activitatii de baza	1.605.469	2.425.304
4. Cheltuielile activitatilor auxiliare	105.197	134.537
5. Cheltuielile indirecte de productie	1.555.529	1.539.449
6. Rezultatul brut aferent cifrei de afaceri nete (1 - 2)	1.755.785	2.500.561
7. Cheltuielile de desfacere	518.366	501.830
8. Cheltuieli generale de administratie	1.156.053	1.612.717
9. Alte venituri din exploatare	371.587	33.118
10. Rezultatul din exploatare (6 - 7 - 8 + 9)	452.953	419.132

NOTA 5. SITUATIA CREANTELOR SI DATORILOR

Creante	Sold la 31/12/2010	Termen de lichiditate	
		Sub 1 an	Peste 1 an
0	1 = 2+3	2	3
Total, din care:	2.029.517	1.352.871	676.646
Furnizori debitori	34.934	24.157	10.777
Cienti	1.411.706	1.264.076	147.630
Creante legate de personal	-	-	-
Creante legate de bugetul de stat si bugete locale	22.953	22.953	-
Debitori diversi	518.239	-	518.239
Decontari in cadrul grupului	41.685	41.685	-

Datorii	Sold la 31/12/2010	Termen de exigibilitate		
		Sub 1 an	1 - 5 ani	Peste 5 ani
0	1 = 2+3+4	2	3	4
Total, din care:	2.888.038	2.888.038	-	-
Furnizori	794.032	794.032	-	-
Cienti creditori	4.664	4.664	-	-
Datorii legate de personal	66.978	66.978	-	-
Datorii la bugetul consolidat al statului dec.10, fd.mediu	101.948	101.948	-	-
Impozit pe profit	9.449	9.449	-	-
Tva de plata	104.980	104.980	-	-
Dividende	-	-	-	-
Credite bancare pe termen scurt	1.796.252	1.796.252	-	-
Creditori diversi	9.735	9.735	-	-

NOTA 6. PRINCIPII, POLITICI SI METODE CONTABILE

Activitatea gestionara si financiar – contabila este organizata conform Legii Contabilitatii 82 /1991 republicata, cu modificarile si completarile ulterioare.

Evidenta contabila este tinuta la zi pe conturi sintetice si analitice, iar balanta de verificare si situatiile financiare anuale reflecta situatia reala patrimoniala.

Metoda de evaluare si inregistrare in contabilitate a stocurilor la iesirea din gestiune a acestora si a altor active fungibile este "Metoda primului intrat – primului iesit – FIFO-", aceasta fiind aplicata cu consecventa pe intreaga durata a exercitiului financiar.

Societatea utilizeaza metoda inventarului permanent.

Activele imobilizate sunt inregistrate, la intrarea in patrimoniu, la costul de achizitie sau valoarea stabilita prin contractul de dobandire a acestora, activele circulante sunt inregistrate la cost de achizitie sau de productie, dupa caz ; datoriile si creantele sunt evidentiata la valoarea nominala.

FSR SA a efectuat la 31.12.2010 , conform OMFP 3055/ 2009, reevaluarea datoriilor si creantelor in valuta (USD si Euro) la cursurile BNR anuntate in 31.12.2010.

Societatea nu a schimbat in 2010 politicile sau metodele contabile declarate initial.

Inventarierea patrimoniului s-a efectuat in conformitate cu prevederile Legii 82/1991 republicata si a OMFP 3055/2009 si a Ordinului nr.2861/2009.

Lunar s-au intocmit balante de verificare ; la data de 30 iunie 2010 a fost intocmita raportarea contabila si depusa in termenul legal la Directia Generala a Finantelor Publice Brasov.

Societatea este platitoare de taxa pe valoarea adaugata lunar si de impozit pe profit la trimestral. In timpul exercitiului financiar 01.01. - 31.12.2010 s-au depus cu regularitate declaratiile privind datoriile la bugetul consolidat al statului precum si "Decontul de TVA".

Impozitele si taxele aferente anului financiar 2010 au fost calculate conform legislatiei in vigoare si virate la termenele prevazute de lege :

- TVA de plata	647.394 lei
- Buget de stat	200.421 lei
- Buget asigurari sociale si fonduri speciale	716.533 lei
- Impozit pe profit	21.040 lei
- Impozite si taxe locale	48.554 lei

La data bilantului, societatea nu inregistreaza sume restante la bugetul consolidat al statului sau la bugetul local.

In 2010, FSR SA a recuperat de la Casa de Sanatate Brasov sume reprezentand indemnizatii pentru incapacitate temporara de munca suportate din FNUASS in perioada ianuarie –decembrie 2009 si ianuarie –martie 2010 in valoare totala de 44.054 lei.

La data bilanțului, societatea înregistrează în evidențele contabile sume de recuperat de la Casa de Sanătate Brașov pentru indemnizații suportate din FNUASS în perioada aprilie-decembrie 2010 în valoare totală de 22.953 lei.

NOTA 7. PARTICIPATII SI SURSE DE FINANTARE

La data bilanțului, structura acționariatului înregistrată la Depozitarul Central SA București este următoarea:

Nr. crt.	Acționar	Capitalul social –lei-		
		Valoare (RON)	Număr acțiuni	% din total
1.	SPRINTER 2000 S.A.BRASOV	13.359.585,00	5.343.834	94.5805
2.	Acționari persoane fizice	645.710,00	258.284	4.5714
3.	A.V.A.S. BUCUREȘTI	112.612,50	45.045	0.7973
4.	Actionari persoane juridice	7.190,00	2.876	0,0509
	Total SC FSR SA	14.125.097,50	5.650.039	100,00

Numărul total de acționari este de 3.506, iar valoarea nominală a unei acțiuni este de 2,50 lei.

Valoarea capitalului social al FSR SA nu s-a modificat față de 31.12.2009, ultima majorare de capital social subscris versat fiind înregistrată în iulie 2008.

FSR SA deține rezerve la 31.12.2010, după cum urmează:

- rezerve legale în valoare totală de 337.831 lei, după ce în 2010 s-a majorat rezerva legală cu 2.713 lei (5% din profitul brut înainte de impozitare și în limita profitului net existent)
- alte rezerve în valoare de 1.026.240 lei, valoare neschimbată față de 31.12.2009
- rezerve din reevaluare în valoare de 3.578.813 lei, valoare neschimbată față de 31.12.2009
- surplus din rezerve din reevaluare, existent în contul 1171, în valoare de 6.150.224 lei, valoare neschimbată față de 31.12.2009.

NOTA 8. INFORMATII PRIVIND SALARIATII SI ADMINISTRATORII SOCIETATII

FSR SA este administrată de Consiliul de Administrație format din 3 membri, condus de către dl. Victor Terzea în calitate de Președinte CA – Director General.

Numărul mediu de angajați înregistrat în 2010 este de 112.

În 2010, FSR SA a plătit angajaților disponibilizați în cadrul concedierilor colective din 2009 salarii compensatorii în valoare totală de 25.591 lei.

Societatea a acordat tichete de masa in valoare totala de 146.888 lei si a efectuat cheltuieli suplimentare in valoare totala de 65.454 lei cuprinzand tichete de masa, ajutoare sociale, decontarea a jumătate din contravaloarea transportului angajatilor de acasa la locul de munca conform C.C.M. la nivel de societate.

NOTA 9. CALCULUL ȘI ANALIZA PRINCIPALILOR INDICATORI FINANCIARI

1. Indicatori de lichiditate

- indicatorul lichidității curente = Active curente / Datorii curente
= 6.120.854 / 2.976.437 = 2,06

Valoare la 31.12.2009 1,18

Valoare la 31.12.2008 1,26

Oferă garanția acoperirii datoriilor curente (termen de exigibilitate sub 1 an) din activele circulante. Valoarea recomandată acceptabilă este în jurul valorii de 2.

- indicatorul lichidității imediate = (Active curente - Stocuri) / Datorii curente
= (6.120.854 - 4.113.014) / 2.976.437 = 0,67

Valoare la 31.12.2009 0,35

Valoare la 31.12.2008 0,30

2. Indicatori de risc

- indicatorul privind acoperirea dobânzilor determină de câte ori entitatea poate achita cheltuielile cu dobânda. Cu cât valoarea indicatorului este mai mică, cu atât poziția entității este considerată mai riscantă.

Profit înainte de plăți dobânzii și impozitului pe profit / Cheltuieli cu dobânda = Număr de ori
= 416.108 / 392.355 = 1,06 ori

Valoare la 31.12.2009 1,05 ori

Valoare la 31.12.2008 1,09 ori

Riscul la care este supusă societatea se menține de la un an la altul.

3. Indicatorul gradului de îndatorare

Capital împrumutat / Capital propriu x 100 sau Capital împrumutat / Capital angajat x 100, unde

Societatea a acordat tichete de masa in valoare totala de 146.888 lei si a efectuat cheltuieli suplimentare cu personalul in valoare totala de 65.454 lei cuprinzand tichete cadou, ajutoare sociale, decontarea a jumătate din contravaloarea transportului angajatilor de acasa la locul de munca conform C.C.M. la nivel de societate.

NOTA 9. CALCULUL ȘI ANALIZA PRINCIPALILOR INDICATORI FINANCIARI

1. Indicatori de lichiditate

- indicatorul lichidității curente = Active curente / Datorii curente
= 6.120.854 / 2.976.437 = 2,06

Valoare la 31.12.2009 1,18

Valoare la 31.12.2008 1,26

Oferă garanția acoperirii datoriilor curente (termen de exigibilitate sub 1 an) din activele circulante. Valoarea recomandată acceptabila este in jurul valorii de 2.

- indicatorul lichidității imediate = (Active curente - Stocuri) / Datorii curente

= (6.120.854 - 4.113.014) / 2.976.437 = 0,67

Valoare la 31.12.2009 0,35

Valoare la 31.12.2008 0,30

2. Indicatori de risc

- indicatorul privind acoperirea dobânzilor determina de cate ori entitatea poate achita cheltuielile cu dobanda. Cu cat valoarea indicatorului este mai mica, cu atat pozitia entitatii este considerata mai riscanta.

Profit înainte de plății dobânzii și impozitului pe profit / Cheltuieli cu dobanda = Număr de ori

= 416.108 / 392.355 = 1,06 ori

Valoare la 31.12.2009 1,05 ori

Valoare la 31.12.2008 1,09 ori

Riscul la care este supusa societatea se mentine de la un an la altul.

3. Indicatorul gradului de indatorare

Capital imprumutat / Capital propriu x 100 sau Capital imprumutat / Capital angajat x100, unde

-capital imprumutat = credite peste un an

-capital angajat = capital imprumutat + capital propriu

Grad de indatorare = $1.662.917 / 24.152.714 \times 100 = 6,89 \% (0,0689)$

Valoare la 31.12.2009 0,57 % (0,0057)

Valoare la 31.12.2008 1,11 % (0,01107)

Gradul de indatorare a crescut din cauza restructurarii in 2010 in credit pe termen mediu a liniei de credit de la BRD.

4. Indicatori de activitate

Viteza de rotație a stocurilor – aproximează de câte ori a fost rulat stocul de-a lungul exercițiului financiar.

Costul vânzărilor / Stocul mediu = Număr de ori

= $4.099.290 / 2.961.256 = 1,38$ ori

Valoare la 31.12.2009 1,96 ori

Valoare la 31.12.2008 3,63 ori

Viteza de rotație a debitelor-clienți – calculează eficacitatea societății în colectarea creanțelor sale și exprimă numărul de zile până la data la care clienții își achită datoriile.

= $(\text{Sold mediu clienți} / \text{Cifra de afaceri}) \times 365 = (1.247.902 / 6.599.851) \times 365 = 69,01$ zile

Valoare la 31.12.2009 66,27 zile

Valoare la 31.12.2008 52,42 zile

Valoarea indică probleme legate de controlul creditului acordat clienților (clienți sau clienți) dar este justificată și de scadentele acordate clienților (45 zile și 60 zile).

Viteza de rotație a creditelor-furnizori – aproximează numărul de zile de creditare pe care societatea îl obține de la furnizorii săi.

= $(\text{Sold mediu furnizori} / \text{Achiziții}) \times 365 = (679.197 / 3.851.982) \times 365 = 64,36$ zile

Valoare la 31.12.2009 67,86 zile

Valoare la 31.12.2008 46,77 zile

In cazul achizițiilor de materii prime și materiale, scadentele primite de la furnizorii tradiționali variază între 45 și 60 zile.

Viteza de rotație a activelor imobilizate – evaluează eficacitatea managementului activelor imobilizate prin examinarea valorii cifrei de afaceri generată de o anumită cantitate de active imobilizate.

= $\text{Cifra de afaceri} / \text{Active imobilizate} = 6.599.851 / 22.693.061 = 0,29$

Valoare la 31.12.2009 0,21

Valoare la 31.12.2008 0,44

Viteza de rotație a activelor totale

= Cifra de afaceri / Total active = 6.599.851 / 28.841.785 = 0,23

Valoare la 31.12.2009 0,17

Valoare la 31.12.2008 0,34

5. Indicatori de profitabilitate

Marja brută din vânzări = Profitul brut din vânzări / Cifra de afaceri *100

= 2.500.561 / 6.599.851 *100 = 37,89 %

Valoare la 31.12.2009 34,96 %

Valoare la 31.12.2008 28,95 %

6. Profit la 1000 lei venituri totale

Profit brut / Venituri totale*1000 = 23.753 / 6.618.227* 1000 = 3,59 lei

Valoare la 31.12.2009 4,58 lei

Valoare la 31.12.2008 5,03 lei

7. Rentabilitatea economica

Profit brut / Capital propriu * 100 = 23.753 / 24.152.714* 100 = 0,10 %

Valoare la 31.12.2009 0,11%

Valoare la 31.12.2008 0,22%

8. Gradul de utilizare a capitalului

Activ total /Capital propriu = 28.841.785 / 24.152.714 = 1,19

Valoare la 31.12.2008 1,21

Valoare la 31.12.2008 1,22

NOTA 10. ALTE INFORMATII

Sediul social: str. Câmpului nr. 1, Râșnov - jud. Brașov; Cod. 505400

Număr de telefon: 0268 - 257776, Fax: 0368 - 800014

Contact: contact@fsr.ro; www.fsr.ro

Numărul și data înregistrării la Oficiul Registrului Comerțului: J 08 / 354 / 1991

Cod unic de înregistrare: RO 1121175

Forma juridică : societate pe acțiuni cu capital privat roman deschisa la tranzactionare pe piata reglementata de capital BVB -sectiune bursa RASDAQ

Actionarul majoritar al societatii este SC Sprinter 2000 SA care detine la data bilantului un procent de 94,5805 din capitalul social, respectiv 5.943.834 actiuni la o valoare nominala de 2,5 lei pe actiune. Volumul total al tranzactiilor aferente anului 2010 efectuate in cadrul grupului este de 696.939 lei.

Informatii cu privire la evolutia si structura capitalului social, sursele de finantare si participatiile detinute de FSR SA au fost prezentate in Nota 7 si in situatia modificarilor capitalului propriu care face parte din situatiile financiare.

FSR SA inregistreaza la 31.12.2010 cheltuieli in avans in valoare totala de 27.870 lei, reprezentand plati efectuate in avans conform contractelor in derulare si conform politelor de asigurare, si venituri inregistrate in avans in valoare totala de 53.601 lei, reprezentand rate si dobanzi aferente acestora inregistrate in baza contractelor de vanzare -cumparare pentru garsoniere vandute angajatilor in anul 1999.

FSR SA are in derulare contracte de leasing financiar, astfel :

1. Contract de leasing financiar nr. 31972 / 05.05.2006 incheiat cu BCR Leasing SA, in

valoare totala de 30.286,00 EUR, din care avans 3.028,60 EUR si valoare finantata

27.257,40 EUR; numar de plati total 48; la 31.12.2010, societatea mai are de achitat 5 rate

din valoarea reziduala de 6.657,20 EUR, valoarea totala ramasa fiind de 2.627,55 EUR,

respectiv 1.258,53 lei (la cursul BNR anuntat in data de 31.12.2010).

2. Contract de leasing financiar nr. 26184 / SCULERAS - 1001 / 22.02.2007 incheiat cu

34 credit Leasing Corporation IFN SA, in valoare totala de 7.562,00 EUR, din care avans

2.268,60 EUR si valoare finantata 5.293,40 EUR; numar de plati total 48; la 31.12.2010,

societatea mai are de achitat 3 rate in valoare totala de 386,88 EUR, respectiv 1.657,70 lei

(la cursul BNR anuntat in data de 31.12.2010).

In anul 2010 FSR SA a inchis:

- contractul de leasing financiar nr. SGL 8867/06.09.2006 incheiat cu BRD Sogelease IFN SA, in valoare totala de 130.650 EUR, utilajul achizitionat intrand in proprietatea societatii

- contractul de leasing operational nr. 5940 / 09.21.2009 cu SC Bilancia Exim SRL incheiat pentru dotarea cu echipamente tehnologice la restaurantul cu autoservire deschis in decembrie 2009; echipamentele au trecut in proprietatea FSR SA

Auditorul statutar al FSR SA este SC Ramibo Financial SRL din Brasov.


La 31.12.2010, FSR SA inregistreaza credite in valoare totala de 3.850.000 lei, pentru care a garantat cu bunuri mobile si imobile, astfel :

- Credit pe termen mediu la BRD Brasov, in valoare de 1.650.000 lei : garantie reala mobiliara asupra soldurilor conturilor curente bancare ale FSR deschise la BRD, ipoteca pe constructii apartinand FSR SA si gaj pe utilaje
- Linia de credit deschisa la BCR Brasov, in valoare de 2.200.000 lei : ipoteca pe teren si constructii apartinand FSR SA

In anul 2010, FSR SA a rambursat credite in valoare de 250.000 lei, din care 100.000 lei la BCR si 150.000 lei la BRD.

**DIRECTOR GENERAL,
VICTOR TERZEA**

Terz



**INTOCMIT,
Sef Serviciu financiar-contabil,
Ec. Daniela Paca**

Paca

**SITUATIA FLUXURILOR DE TREZORERIE
LA DATA 31.12.2010**

lei

Denumirea elementului	Exercitiul financiar	
	2009	2010
A	1	2
Fluxuri de trezorerie din activitatea de exploatare:		
Incasari de la clienti	6,292,798	7,647,469
Plati la furnizori si angajati	5,086,905	6,670,912
Dobanzi platite	587,821	399,710
Impozit pe profit platit	6,623	17,071
Incasari din asigurari		
Trezorerie neta din activitati de exploatare	611,449	559,776
Fluxuri de trezorerie din activitatea de investitie:		
Plati pentru achizitionarea de actiuni	0	0
Plati pentru achizitionarea de imobilizari	516,887	192,818
Incasari din vanzarea de imobilizari	56,991	84,592
Dobanzi incasate	25	65
Dividende incasate	0	0
Trezorerie neta din activitati de investitie	-459,870	-108,161
Fluxuri de trezorerie din activitatea de finantare:		
Incasari din emisiunea de actiuni	0	0
Incasari din imprumuturi pe termen lung	0	-250,000
Plata daforilor aferente leasingului financiar	189,160	170,425
Dividende plafite	0	0
Trezorerie neta din activitati de finantare	-189,160	-420,425
Creștere netă a trezoreriei și a echivalentului de trezorerie	-37,581	31,190
Trezorerie și echivalent de trezorerie la începutul exercitiului financiar	61,100	23,518
Trezorerie și echivalent de trezorerie la sfarsitul exercitiului financiar	23,518	54,708

DIRECTOR GENERAL
VICTOR TERZEA

Terz



INTOCMIT,
SEF SERV.FINANCIAR-CONTABIL
DANIELA PACA

Paca

SITUATIA MODIFICARILOR CAPITALULUI PROPRIU
la data de 31.12.2010

Denumirea elementului	Sold la		Cresteri		Reduceri		Sold la
	01/01/2010	Total, din care	prin transfer	Total, din care	prin transfer	31/12/2010	
A	1	2	3	4	5	6	
Capital subscris	14,125,098						14,125,098
Patrimoniul regiei	0						0
Prime de capital	0						0
Rezeve din reevaluare	3,578,813						3,578,813
Rezeve legale	335,118	2,713	2,713				337,831
Rezerve statutare sau contractuale	0						0
Rezerve reprezentand surplus realizat din rezerve din reevaluare	6,321,944						6,321,944
Alte rezerve	854,520						854,520
Actiuni proprii	0						0
Castiguri legate de instrumente de capitaluri proprii	0						0
Pierderi legate de instrumente de capitaluri proprii	0						0
Rezultat reportat							
Sold debitor	0						
Sold creditor	82,230	14,461	14,461				96,691
Rezultat reportat din corectarea erorilor contabile	0						
Sold debitor	1,161,757	426	426				1,162,183
Sold creditor	0						0
Profitul sau pierderea exercitiului financiar							
Sold debitor	0						0
Sold creditor	15,365	2,713		15,365	15,365		2,713
Repartizarea profitului	905	2,713		905	905		2,713
Total capitaluri proprii	24,150,428	16,748	16,748	14,460	14,460		24,152,718

Natura modificarilor capitalului propriu:

Capital social subscris versat - cont 1012

Nu a suferit modificari fata de 31.12.2009; ultima majorare de capital social a fost efectuata in iulie 2008.

Este format din 5.050.039 actiuni inregistrate la o valoare nominala de 2,50 lei /actiune, tranzactionate pe piata de capital BVB - sectiunea RASDAQ.

Rezerve din reevaluare - cont 105

Nu a suferit modificari fata de 31.12.2009.

Ultima reevaluare a terenului a fost inregistrata la 31.12.2007.

Ultima reevaluare a constructiilor a fost inregistrata la 31.12.2008.

Rezerve legale - cont 1061

Au fost majorate la 31.12.2010 cu 5% din profitul brut inainte de impozitare, in limita profitului net, respectiv 2.713,28 lei.

Rezultatul reportat din repartizarea rezultatului - cont 1171

Cuprinde profitul net reportat aferent exercitiilor financiare 2007, 2008, 2009.

Rezultatul reportat din corectarea erorilor contabile - cont 1174

Soldul debitor de la 31.12.2009 a fost majorat cu valoarea de 426 lei rezultata din corectie suma datorata la fondul de sanatate conform declaratie rectificativa depusa la CASS Brasov.

Profit la 31.12.2010

FSR SA a inregistrat un profit contabil net in valoare de 2.713,28 lei.

Repartizarea profitului - cont 129

La 31.12.2010 au fost constituite rezerve legale in limita prevazuta de lege si in limita profitului net in valoare totala de 2.713,28 lei.


DIRECTOR GENERAL,
VICTOR TERZEA

Terzea



INTOCMIT,
SEF SERV.FINANCIAR-CONTABIL
DANIELA PACA

Paca



FABRICA DE SCULE RÂȘNOV

Str. Câmpului nr. 1, Râșnov - 505400, Brașov - ROMÂNIA, JO8/354/1991, CUI: RO1121175, CSSV: 14.125.097,50 LEI;
Tel: +40-268-257776, Fax: +40-368-800014, E-mail: contact@fsr.ro, aprovizionare@fsr.ro, export@fsr.ro,
Web page: www.fsr.ro, Defacator: Tel: +40-368-800012, Tel/Fax: +40-368-800010.



RAPORTUL ADMINISTRATORILOR

LA 31 decembrie 2010

Sediul social: str. Câmpului nr. 1, Râșnov - jud. Brașov, Cod. 505400

Număr de telefon: 0268 - 257776, **Fax:** 0368 - 800014

Contact: contact@fsr.ro

Numărul și data înregistrării la Oficiul Registrului Comerțului: J 08/354 / 1991

Cod unic de înregistrare: RO 1121175

SC Fabrica de Scule Râșnov SA, constituită ca societate comercială pe acțiuni în baza HG nr. 272/1990, are ca obiect principal de activitate producția și comercializarea sculelor și uneltelor (cod CAEN 2573 - Fabricare uneltelor). Forma juridică este de societate deschisă pe acțiuni tranzacționate pe bursă reglementată de capital BVB - secțiune bursă : RASDAQ - și își desfășoară activitatea în conformitate cu legile românești și statutul societății.

La data bilanțului, structura acționariatului înregistrată la Depozitarul Central SA București este următoarea:

Nr. crt.	Acționar	Capitalul social - lei -		
		Valoare (RON)	Număr acțiuni	% din total
1.	SPRINTER 2000 S.A.BRASOV	13.359.585,00	5.343.834	94,5805
2.	Acționari persoane fizice	645.710,00	258.284	4,5714
3.	A.V.A.S. BUCUREȘTI	112.612,50	45.045	0,7973
4.	Actionari persoane juridice	7.190,00	2.876	0,0509
	Total SC FSR SA	14.125.097,50	5.650.039	100,00

Numărul total de acționari, conform structurii detinatorilor de instrumente financiare emise de FSR SA comunicata de Depozitarul Central SA, este de 3.506, iar valoarea nominală a unei acțiuni este de 2,50 lei.

In anul 2010, conducerea societatii nu a suferit modificari fata de anul precedent, fiind asigurata de Consiliul de Administratie format din dl. Terzea Victor – presedinte al consiliului de administratie si director general-, dl. Omer Urfi Erol – membru- si dl. Spatarelu Dan – membru-.

Activitatea, evolutia fata de anii precedenti si performantele financiare ale FSR SA sunt redade in continuare.

FSR SA a atins obiectivele economico-financiare propuse in Bugetul de venituri si cheltuieli pentru 2010, dupa cum urmeaza:

Mii lei

INDICATOR	Nr rand	Realizat 2009	BVC 2010	Realizat 2010	% realizat 2010 fata de BVC 2010
0	1	3	4	5	6 = 5/4*100
I. VENITURI TOTALE, din care:	1	5.547	7.104	6.618	93%
1. Venituri din exploatare, din care:	2	5.367	7.090	6.583	93%
a) Venituri din activitatea de baza	3	5.051	6.085	5.795	95%
b) Venituri din alte activitati	4	316	1.005	788	78%
c) Venituri din surse bugetare, din care:	5				
Subventii pentru produse si activitati	6				
2. Venituri financiare	7	180	14	35	250%
3. Venituri exceptionale	8				
II. CHELTUIELI TOTALE, din care:	9	5.522	6.597	6.594	100%
1. Cheltuieli pentru exploatare-total	10	4.915	6.050	6.164	102%
2. Cheltuieli financiare	11	607	547	430	79%
3. Cheltuieli extraordinare	12				
III. REZULTAT BRUT-(profit)	13	25	507	24	5%
IV. FOND DE REZERVA	14	1		3	
VI. IMPOZIT PE PROFIT	15	10	81	21	26%
VIII. PROFITUL NET	16	15	426	3	1%

In 2010, FSR SA a inregistrat o cifra de afaceri neta in valoare de 6.599.851 lei, cu peste 31% mai mare fata de perioada similara a anului 2009, dar cu 35% mai mica decat cifra de afaceri realizata in 2008.

Productia marfa obtinuta in 2010, realizata pe baza de comezi ferme, in valoare de 3.383.490 lei (exclusiv prestari cu material client in valoare de 288.921 lei), cu 19 % mai mare decat in anul precedent, a fost integral valorificata prin vanzare.

Mii lei

INDICATOR	Nr rand	Realizat 2008	Realizat 2009	Realizat 2010
CIFRA DE AFACERI NETA	1	10.163	5.022	6.600
VALOAREA PRODUCTIEI MARFA	2	9.307	2.839	3.383
PRESTARI CU MATERIAL CLIENT	3	447	205	289

Cifra de afaceri neta inregistrata in 2010 in valoare de 6.599.851 lei, reprezinta peste 99 % din veniturile totale din 2010 si are urmatoarea structura :

- 72 %, respectiv 4.741.627 lei, venituri din vanzarea produselor finite obtinute din productie proprie;
- 7 %, respectiv 458.835 lei, venituri din lucrari executate si servicii prestate clientilor, conform obiectului principal de activitate ;
- 4 %, respectiv 287.171 lei, marfa cu ridicata vanduta conform obiectului principal de activitate
- 12 %, respectiv 788.418 lei, venituri realizate din activitati secundare (servicii de alimentatie publica prin restaurantul cu autoservire, servicii de spalatorie auto)
- 5 %, respectiv 323.800 lei, alte venituri (chirii, transport, vanzarea deosebi)

Venturile din vanzarea produselor finite in valoare totala de 4.741.627 lei au fost realizate prin comercializare:

- pe piata interna 4.347.270 lei 92 %
- pe piata intracomunitara 394.357 lei 8 %

Cheltuielile totale ale societatii in valoare de 6.594.474 lei au urmatoarea structura :

● cheltuieli de exploatare in valoare de 6.164.195 lei, din care ponderea o detin:

- cheltuielile cu personalul 2.354.067 lei 38 %
- cheltuieli cu materii prime si materiale 990.185 lei 16 %
- cheltuielile cu amortizarea 906.425 lei 15%
- cheltuieli privind marfurile 625.127 lei 10%
- cheltuielile privind prestatiile externe 463.891 lei 8 %
- cheltuielile cu energia 325.115 lei 5 %
- alte cheltuieli materiale 280.344 lei 4 %

● cheltuieli financiare in valoare de 430.279 lei, reprezinta :

- cheltuieli privind dobanzile 392.355 lei 91%
(cuprind dobanzi datorate bancilor pentru creditele atrase)
- alte cheltuieli financiare 37.924 lei 9%
(cuprind diferente nefavorabile de curs valutar in valoare de 29.420 lei, sconturi acordate in valoare de 4.200 lei, alte cheltuieli financiare 4.304 lei)

Mii lei

INDICATOR CPP	Nr rand	Realizat 2008	Realizat 2009	Realizat 2010	% realizat 2010 fata de 2009
0	1	2	3	4	5=4/3*100
I.VENITURI TOTALE,din care:	1	10.774	5.547	6.618	119%
1.Venituri din exploatare, din care:	2	10.723	5.367	6.583	123%
a) venituri din activitatea de baza	3	10.573	5.051	5795	115%
b) venituri din alte activitati	4	150	316	788	249%
c) venituri din surse bugetare, din care:	5	-	-	-	-
-subventii pentru produse si activitati	6	-	-	-	-
2.Venituri financiare	7	51	180	35	19%
3.Venituri exceptionale	8	-	-	-	-
II.CHELTUIELI TOTALE, din care:	9	10.719	5.522	6.594	119%
1.Cheltuieli pentru exploatare-total	10	10.029	4.915	6.164	125%
2.Cheltuieli financiare	11	690	607	430	71%
3.Cheltuieli extraordinare	12	-	-	-	-
III.REZULTAT BRUT-(profit)	13	54	25	24	96%
IV.FOND DE REZERVA	14	2	1	3	300%
VI.IMPOZIT PE PROFIT	15	11	10	21	210%
VIII.PROFITUL NET	16	43	15	3	20%

Comparativ cu perioada similara a anului 2009, in 2010 principalii indicatori ai contului de profit si pierdere indica imbunatatirea situatiei economico-financiare; cheltuielile financiare, desi cu 39 % mai mici decat in anul precedent, detin o pondere de 7% in totalul cheltuielilor si reflecta evolutia in 2010 a cursului de schimb al monedei nationale in raport cu principalele valute si a ratei dobanzii bancare pentru creditele atrase; reducerea cheltuielilor financiare in 2010 fata de 2009 se datoreaza si faptului ca FSR SA a rambursat in trimestrele I si IV 2010 credite in valoare de 250.000 lei.

Profitul brut contabil al anului 2010 este in valoare de 23.753 lei, impozitul pe profit datorat reprezinta 21.040 lei, iar profitul net contabil aferent exercitiului financiar 2010 este de 2.713 lei. La 31.12.2010, rezervele legale ale societatii se propune a fi majorate cu 2.713 lei.

Activitatea gestionara si financiar – contabila este organizata conform Legii contabilitatii 82 /1991 republicata, cu modificarile si completarile ulterioare.

Inventarierea patrimoniului s-a efectuat in conformitate cu prevederile Legii contabilitatii nr. 82/1991 republicata, a O.M.F. 3055/2009 si a Ordinului 2861 /09.10.2009.

Societatea este platitoare de taxa pe valoarea adaugata lunar si de impozit pe profit la trimestru. In timpul exercitiului financiar 01.01. – 31.12.2010 s-au depus cu regularitate si cu respectarea termenelor prevazute de lege declaratiile privind obligatiile de plata la bugetul consolidat al statului, precum si "Decontul de TVA". Impozitele si taxele aferente anului financiar 2010 au fost calculate conform legislatiei in vigoare si virate la termenele prevazute de lege.

Situatia activelor, datoriilor si capitalurilor proprii la 31 decembrie 2010 se prezinta astfel:

Denumirea Indicatorului	Sold in lei la 01.01.2010	Sold in lei la 31.12.2010
Active immobilizate total	23.406.607	22.693.061
Active circulante din care:	5.844.976	6.120.854
- Stocuri	4.123.368	4.113.014
- Creante	1.684.049	1.936.580
- Investitii financiare pe termen scurt	0	0
- Trezorerie	37.559	71.260
Cheltuieli in avans	73.638	27.870
Datorii mai mici de 1 an	4.970.784	2.976.437
Active circulante nete	889.291	3.172.287
Active – Datorii Curente	24.295.898	25.865.348
Datorii mai mari de 1 an	136.439	1.650.000
Provizioane pentru riscuri si cheltuieli	9.033	9.033
Venituri in avans	58.539	53.601
Capital	14.125.098	14.125.098

Denumirea Indicatorului	Sold in lei la 01.01.2010	Sold in lei la 31.12.2010
Rezerve din reevaluare	3.578.813	3.578.813
Rezerve	1.361.358	1.364.072
Profit reportat	5.070.697	5.084.731
Rezultatul net al exercitiului -Profit	15.365	2.713
Capitaluri proprii	24.150.426	24.152.714

In 2010, valoarea totala a investitiilor de imobilizari corporale si necorporale efectuate este de 368.908 lei, din care:

- 147.991 lei reprezinta valoarea investitiilor in curs in regie proprie receptionate la 31.12.2010 astfel: 40.977 lei - modernizari de constructii, 107.014 lei - echipamente in scop tehnologic (matrite injectie mase plastice) realizate in regie proprie

- 87.099 lei reprezinta investitii in curs de imobilizari corporale realizate in 2010 si nefinalizate

- 119.953 lei reprezinta achizitii si modernizari dupa cum urmeaza: modernizari de constructii in valoare de 2.067 lei, echipamente in valoare totala de 93.003 lei, autoturisme pentru activitatea comerciala in valoare totala de 17.000 lei, birotica in valoare de 7.883 lei

- 18.865 lei reprezinta imobilizari necorporale: licente si marci in valoare de 6.210 lei, monitorizare sisteme de management de mediu si management al calitatii in valoare de 7.655 lei.


Numarul mediu de angajati din anul 2010 este de 112, cu 21 % mai mic fata de anul 2009 cand numarul mediu de angajati a fost de 141 ; reducerea numarului mediu de angajati valabil in 2010 este un efect al disponibilizarilor efectuate in anii 2008 si 2009.

FSR SA detine toate autorizatiile necesare desfasurarii activitatii economice in bune conditii si in limitele prevazute de lege, respecta legislatia privind protectia mediului si este certificata, incepand cu 27.03.2007, in ceea ce priveste Sistemul de Management de Mediu (certificat conform cu SR EN ISO 14001:2005, EN ISO 14001:2004) si, incepand cu 27.07.1999, in ceea ce priveste Sistemul de Management al Calitatii (certificat conform cu SR EN ISO 9001:2008, EN ISO 9001:2008).

Presedinte al Consiliului de Administratie - Director General,

VICTOR TERZEA

Terz





**RAPORTUL AUDITORULUI INDEPENDENT
CATRE ACȚIONARIII SOCIETĂȚII
SC FABRICA DE SCULE RĂȘNOV SA**

Raport asupra situațiilor financiare

1. Am auditat situațiile financiare anexate ale societății SC FABRICA DE SCULE RĂȘNOV SA care cuprind bilanțul la 31 decembrie 2010, contul de profit și pierdere, situația fluxurilor de trezorerie și situația modificărilor capitalului propriu pentru exercitiul financiar încheiat la aceasta dată și un sumar al politicilor contabile semnificative precum și alte note explicative, numerotate de la pagina 1 la pagina 25. Situațiile financiare menționate se refera la:

- Total capital propriu: 24.152.714 lei
- Rezultate financiare: profit 2.713 lei

Responsabilitatea conducerii pentru situațiile financiare

2. Conducerea Societății răspunde pentru întocmirea și prezentarea fidelă a acestor situații financiare în conformitate cu Ordinul Ministrului Finantelor Publice al României nr. 3055/2009 cu modificările ulterioare. Aceasta responsabilitate include: proiectarea, implementarea și menținerea unui control intern relevant pentru întocmirea și prezentarea fidelă a situațiilor financiare care să nu conțină denaturări semnificative, datorate fraudei sau erorii; selectarea și aplicarea politicilor contabile adecvate; elaborarea unor estimări contabile rezonabile în circumstanțele date.

Responsabilitatea auditorului

3. Responsabilitatea noastră este ca, pe baza auditului efectuat, să exprimăm o opinie asupra acestor situații financiare. Noi am efectuat auditul conform Standardelor Internaționale de Audit. Aceste standarde cer ca noi să respectăm cerințele etice, să planificăm și să efectuăm auditul în vederea

obținerii unei asigurări rezonabile că situațiile financiare sunt lipsite de denaturări semnificative.

4. Un audit consta în efectuarea de proceduri pentru obținerea probelor de audit cu privire la sumele și informațiile prezentate în situațiile financiare. Procedurile selectate depind de raționamentul auditorului, incluzând evaluarea riscurilor de denaturare semnificativă a situațiilor financiare datorate fraudei sau erorii. În evaluarea acestor riscuri, auditorul ia în considerare controlul intern relevant pentru întocmirea și prezentarea fidelă a situațiilor financiare ale Societății pentru a stabili procedurile de audit relevante în circumstanțele date, dar nu și în scopul exprimării unei opinii asupra eficienței controlului intern al Societății. Un audit include, de asemenea, evaluarea gradului de adecvare a politicilor contabile folosite și rezonabilitatea estimărilor contabile elaborate de către conducere, precum și evaluarea prezentării situațiilor financiare luate în ansamblul lor.


5. Considerăm că probele de audit pe care le-am obținut sunt suficiente și adecvate pentru a constitui baza opiniei noastre de audit.

Opinia

6. În opinia noastră, situațiile financiare anexate oferă o imagine fidelă în toate aspectele semnificative, a poziției financiare a Societății la data de 31 decembrie 2010, precum și a performanței financiare și a fluxurilor de trezorerie ale acesteia pentru exercitiul financiar încheiat la aceasta dată în conformitate cu Ordinul Ministrului Finanțelor Publice al României nr. 3055/2009 cu modificările ulterioare.

Alte aspecte


7. Acest raport este adresat exclusiv acționarilor Societății în ansamblu. Auditul nostru a fost efectuat pentru a putea raporta acționarilor Societății acele aspecte pe care trebuie să le raportăm într-un raport de audit financiar și nu în alte scopuri. În măsura permisă de lege, nu acceptăm și nu ne asumăm responsabilitatea decât față de Societate și de acționarii acesteia, în ansamblu, pentru auditul nostru, pentru acest raport sau pentru opinia formulată.



Raport asupra conformitatii raportului administratorilor cu situatiile financiare

În concordanta cu Ordinul Ministrului Finantelor Publice nr. 3055/2009, articolul 318, alineatul 2, noi am citit raportul administratorilor atașat situațiilor financiare. Raportul administratorilor nu face parte din situațiile financiare. În raportul administratorilor, noi nu am identificat informații financiare care sa fie în mod semnificativ neconcordante cu informațiile prezentate în situațiile financiare alaturate.

Radu Nicolae Scortea
Auditor statutar înregistrat la
Camera Auditorilor Financieri din România
nr. 1105/31 august 2001



În numele

Ramibo financiar SRL
Firma de audit înregistrată la
Camera Auditorilor Financieri din România
nr. 151/1 iunie 2002



Brasov, 18. 05. 2011

RAPORT ANUAL

conform Regulamentului CNVM nr. 1/2006
privind emitenții și operațiunile cu valori mobiliare

Pentru exercițiul financiar 2010
Data raportului 10.05.2011
Denumirea societății comerciale Fabrica de Scule Râșnov S.A. (FSR S.A.)
Sediul social Râșnov, str. Câmpului nr. 1, jud. Brașov, cod 505400
Numărul de telefon/fax 0268 257776/ 0368 800014
Cod unic de înregistrare la Oficiul Registrului Comerțului Brașov RO 11 21 175
Numărul de ordine în Registrul Comerțului J 08/354/29.04.1991
Piața reglementată pe care se tranzacționează valorile mobiliare emise B.V.B.
Capitalul social subscris și vărsat 14.125.097,50 RON

1. Analiza activității societății comerciale

1.1. a) Descrierea activității de baza a societății comerciale:

Obiectul principal de activitate îl constituie producerea sculelor așchietoare în conformitate cu standardele STAS-România, ISO-DIN-Germania, AFNOR-Franța, ANSI și ASME-SUA, JIS-Japonia (Cod CAEN 2573) și ghie, lezoare, freze, tarozi, filiere, cuțite de strung, scule speciale și alte produse la comandă după documentația clientului sau după documentația FSR executată în temă) etc.

Societatea mai produce:

stampe, matrițe, elemente componente și SEV-uri complexe, la temă tehnică;

piese și accesorii pentru autovehicule și motoare de autovehicule;

fabricarea unor produse din mase plastice pentru industria auto.

b) Precizarea datei de înființare a societății comerciale:

S.C. Fabrica de Scule Râșnov S.A. a fost înființată în timpul Legii nr. 15/1990 privind reorganizarea unităților economice de stat ca regii autonome și societăți comerciale, prin Hotărârea Guvernului României nr. 1272/08.12.1990, prin transformarea întreprinderii de Scule Râșnov.

c) Descrierea oricarei fuziuni sau reorganizări semnificative a societății comerciale, ale filialelor sale sau ale societăților controlate, în timpul exercitiului financiar.

Nu este cazul.

d) Descrierea achizițiilor și / sau înstrăinărilor de active

În anul 2010 s-a refăcut instalația de gaz metan din cadrul societății și a fost amenajată o terasă pentru restaurantul finalizat în anul 2009. Valoarea totală a investițiilor realizate în regie proprie și cu terti se ridică la valoarea de 43.045 lei.

e) Descrierea principalelor rezultate ale evaluării activității societății

1.1.1. Elemente de evaluare generală

a) profit:	2.713 lei
b) cifra de afaceri:	6.599.851 lei
c) export	93.674 EUR

1.1.2 Evaluarea nivelului tehnic al societății comerciale.

Descrierea principalelor produse realizate și / sau servicii prestate cu:

a) Precizarea principalelor piețe de desfacere pentru fiecare produs sau serviciu și metodele de distribuție.

Pe piața internă distribuția se realizează fie direct la consumatori/utilizatori, fie prin intermediul unor distribuitori, în baza contractelor încheiate cu aceștia.

Clienții cei mai importanți pe anul 2010 sunt din industria de automobile, industria de piese schimb auto, industria construcțiilor de mașini, industria de armanent, industria de rulmenți etc.

Exportăm în mod deosebit în țări din Europa de Vest (Franța, Anglia, Germania, Polonia etc.).

Ponderea în cadrul exportului este deținută de produsele destinate pieței industriale (freze de carotat, cuțite, tarozi, burghie) și mai puțin de produsele pentru piața utilizatorilor individuali (hobby).

b) Precizarea ponderii fiecărei categorii de produse sau servicii în veniturile și în totalul cifrei de afaceri ale societății comerciale pentru ultimii trei ani.

În ultimii trei ani SC FSR SA a realizat venituri din vânzarea următoarelor produse și servicii:

	2008		2009		2010	
	lei	% din total	lei	% din total	lei	% din total
Cifra de afaceri, din care	10.163.131	100,0	5.021.978	100,0	6.599.851	100,0
Vânzări produse, din care:	8.636.009	84,97	4.028.010	80,21	4.741.627	71,85
- vânzări produse la intern	6.594.712	64,00	3.627.098	72,23	4.347.270	65,88
- vânzări produse la export	2.131.297	20,97	400.912	7,98	394.357	5,97
Vânzări produse reziduale	926.312	9,11	189.197	3,77	219.230	3,32
Lucrări către terți	472.563	4,65	549.264	10,94	458.835	6,95
Cifri	56.873	0,56	63.048	1,25	70.619	1,07
Diverse	68.998	0,68	33.986	0,68	33.951	0,51
Vânzări de mărfuri	2.876	0,03	158.475	3,15	1.075.589	16,30

Se constată că ponderea semnificativă în total vânzări o au sculele așchietoare, ștanțe, matrite și produsele complexe, care reprezintă 71,85%.

c) Precizarea produselor noi avute în vedere pentru care se va afecta un volum substanțial de active în viitorul exercițiu financiar precum și stadiul de dezvoltare al acestor produse.

Se va acorda o importanță deosebită asimilării și integrării sculelor așchietoare din carburi metalice sinterizate monobloc, a ștanțelor și matritelor pentru industria auto.

1.1.3 Evaluarea activității de aprovizionare tehnico-materială (surse indigene, surse import)

a) Surse de aprovizionare

- energie electrică: Electrica Transilvania Sud S.A. ;

- gaze naturale: GDF SUEZ Energ Romania S.A. ;

- oțel rapid de scule : SCHMOLZ & BICKENBACH România SRL, BÖHLER Austria prin BÖHLER UDDEHOLM România SRL, RAMOSS COM SRL Sacele, KOVINTRADE România SRL.

b) Prețuri materii prime și materiale : prin negociere cu furnizorii.

c) Dimensiuni stocuri: în concordanță cu volumul de comenzi și contracte.

1.1.4 Evaluarea activității de vânzare:

a) Descrierea evoluției vânzărilor secvențial pe piața internă și / sau externă și a perspectivelor vânzărilor pe termen mediu și lung.

Vânzările pe piața internă au scăzut, în mod deosebit datorită scăderii cererii pe piață și a schimbării politicii de prețuri.

Criza economică mondială din a doua parte a anului 2008 a afectat semnificativ și cererea de produse executate de societatea noastră, atât la intern cât și la export.

b) **Descrierea condițiilor concurențiale în domeniul de activitate al societății comerciale, a ponderii pe piață a produselor sau serviciilor societății comerciale și a principalilor competitori.**

Piața internă este marcată de SC FSR SA, care deține o pondere semnificativă din producția națională de scule așchietoare. Alți producători importanți, cu ponderi mai mici și gama mult mai restrânsă de produse, sunt:

- SC ROMSEH SA Focșani: freze și capete de frezat cu plăcuțe amovibile, freze monobloc, freze speciale, cuțite cu plăcuțe din carburi metalice sinterizate, brazate și amovibile, alezoare;
- SC ROSAR SA Rădăuți: freze pentru danturat, cuțite de strung cu plăcuțe din carburi metalice sinterizate brazate, scule speciale;
- SC Fabrica de Scule de Filetat SA Sf. Gheorghe: tarozi, filiere, scule de filetat;
- SC SCUDAS SA Pașcani: cuțite de strung cu plăcuțe din carburi metalice sinterizate brazate, freze, alezoare;
- ITC Pașcani: cuțite de strung cu plăcuțe din carburi metalice sinterizate brazate;
- SC SCUDIVER SA Brașov: burghie, tarozi, filiere, freze, alezoare, cuțite de strung, scule speciale.

Cei mai mulți dintre clienții societății sunt specializați în realizarea unei game limitate de produse. În timp ce SC FSR SA produce aproape întreaga gamă de scule așchietoare standard și o gamă largă de scule executate la comandă.

Principalul avantaj competitiv al SC FSR SA față de alți producători de pe piața internă este capacitatea de a produce scule complexe, care necesită forță de muncă calificată, la costuri de producție scăzute, datorită folosirii utilajelor strict specializate.

Pentru producerea burghielor rectificat din plin, tarozilor și filierelor, frezelor, frezelor circulare pentru frezare, frezelor de carosaj, cuțitelor pentru frezat asfalt, burghielor pentru frezare și în prezent singuri din România.

Pe piața europeană și mondială producători de scule sunt firme din țările Scandinaviei (KANDVIK COROMANT, SUDER, BUEHLING) și ITTEX Germania, grupul TIZI din Italia, grupul ELASEE Austria, WARRICK din Anglia, CLAMSON Anglia, TIVOLY Franța, PILANA din Spania, TRAFISA Evreii, TREBNIŃ din Serbia, Asia (China, Taiwan, Coreea de Sud), SUA (societatea multinațională KENNAMETAL Inc., TRAVERS PRODUCTION TOOLS SUPPLY, MANHATAN SUPPLY COMPANIES), Israel (grupul ISCAR, HANITA) etc.

Pe piața hobby atât internă cât și externă, această creștere a vânzării de produse din import de la firme cu o cotă ridicată de piață (exemplu: BOSCH, BLACK & DECKER, HANITA, PILANA, HAWERA, etc.) și într-un procent și mai mare de la producători din China, Taiwan, Coreea de Nord și țările fostei U.R.S.S.

c) **Descrierea oricărei dependențe semnificative a societății comerciale de un singur client sau față de un grup de clienți a căror pierdere ar avea un impact negativ asupra veniturilor societății.**

SC Fabrica de Scule Râșnov SA a vândut scule așchietoare pe piața internă la peste 500 de clienți. O parte din clienții societății sunt producătorii de automobile și piese auto, motiv pentru care criza mondială care a afectat acest sector de producție a avut repercursiuni și asupra activității Fabricii de SCULE Râșnov SA. Efectele negative s-au manifestat începând cu trim. IV 2008.

1.1.5 Evaluarea aspectelor legate de angajați / personalul societății comerciale :

a) **Precizarea numărului și a nivelului de pregătire a angajaților societății comerciale precum și a gradului de sindicalizare a forței de muncă:**

Evoluția forței de muncă în ultimii trei ani se prezintă astfel:

	2008	2009	2010
Numărul mediu de angajați, din care:	225	141	112
- muncitori	170	116	87
- maiștri	7	4	2
- TESA	48	21	23

12. În 2010 societatea a avut un număr mediu de 112 angajați cu contract de muncă pe durată nedeterminată, forța de muncă înalt calificată în producția de scule așchietoare, ștanțe și matrițe, control și în activitatea compartimentelor economice, tehnice, comerciale și administrative ale societății.

Societatea și asociația salariaților concretizată în sindicatul "SCULERUL", sunt părți contractante în Contractul Colectiv de Muncă, prin care se stabilesc diferite drepturi și obligații pentru ambele părți, în ceea ce privesc salariile, beneficiile (inclusiv sporul pentru condiții grele de muncă), încetarea termenului de angajare și protecția angajatului.

Gradul de sindicalizare a forței de muncă este de 68 %.

b) Descrierea raporturilor dintre manager și angajați precum și a oricăror elemente conflictuale ce caracterizează aceste raporturi

Raporturile dintre conducerea societății și salariați sunt raporturi de munca normale, instituționalizate prin contractul colectiv de muncă anual și contractele de munca individuale, neexistând elemente și/sau stări conflictuale în derularea acestor raporturi.

1.1.6 Evaluarea aspectelor legate de impactul activității de bază a emitentului asupra mediului înconjurător. Descrierea sintetică a impactului activităților de bază ale emitentului asupra mediului înconjurător precum și a oricăror litigii existente sau preconizate cu privire la încălcarea legislației privind protecția mediului înconjurător

Activitățile care se desfășoară în cadrul Fabricii de Scule Râșnov nu au impact semnificativ asupra mediului.

Societatea a obținut din partea Agenției pentru Protecția Mediului Brașov autorizația de mediu nr. 274/03.05.2007, reînnoită la 16.02.2009 și 20.08.2010, valabilă până la 03.05.2015.

Fabrica de Scule Râșnov SA a obținut certificarea Sistemului de Management de Mediu în conformitate cu SR EN ISO 14001:2005 prin certificatul nr. 247 M din 27.03.2007 emis de AEROC București.

Nu au existat, nu există și nici nu se preconizează să apară litigii cu privire la încălcarea legislației privind protecția mediului înconjurător.

1.1.7 Evaluarea activității de cercetare dezvoltare. Precizarea cheltuielilor în exercițiul financiar precum și a celor ce se anticipează în exercițiul financiar următor pentru activitatea de cercetare dezvoltare.

Continuarea asimilării și integrării sculelor așchietoare din carburi metalice sinterizate monobloc, a ștanțelor și matrițelor pentru industria auto.

De asemenea s-au asimilat noi produse obținute prin injecție din mase plastice, cum sunt paletele și diblurile termosistem.

1.1.8 Evaluarea activității societății comerciale privind managementul riscului. Descrierea expunerii riscului societății comerciale față de riscul de preț, de credit, de lichiditate și de cash flow. Descrierea politicilor și a obiectivelor societății comerciale privind managementul riscului.

Societatea practică în relațiile comerciale externe prețuri stabilite în EURO sau USD, iar în relațiile comerciale interne prețuri stabilite în lei.

Se utilizează instrumente de plată și de garantare a plății care să diminueze la maxim riscurile de neplată.

Data de scadență a facturilor de încasat este atent monitorizată și sumele exigibile, după depășirea termenului, sunt urmărite cu promptitudine.

1.1.9 Elemente de perspectivă privind activitatea societății comerciale :

a) Prezentarea și analizarea tendințelor, elementelor, evenimentelor sau factorilor de incertitudine ce afectează sau ar putea afecta lichiditatea societății comerciale, comparativ cu aceeași perioadă a anului trecut.

Nu sunt elemente noi și semnificative în raport cu anul 2009.

b) **Prezentarea și analiza efectelor asupra situației financiare a societății comerciale a cheltuielilor de capital, curente sau anticipate, comparativ cu aceeași perioadă a anului trecut.**

Nu este cazul.

c) **Prezentare și analiza evenimentelor, tranzacțiilor, schimbărilor economice care afectează semnificativ veniturile din activitatea de bază.**

Nu este cazul.

2. Activele corporale ale societății comerciale

2.1. **Precizarea amplasării și caracteristicilor principalelor capacități de producție în proprietatea societății comerciale.**

2.2. **Descrierea și analiza gradului de uzură al proprietăților societății comerciale.**

SC Fabrica de Scule Râșnov SA dispune de mai multe terenuri, toate amplasate în orașul Râșnov, în suprafață totală de 50.819 mp:

Fabrica de Scule de Găurit	str. Câmpului nr. 1	48.700 mp
Garsoniera	Cva ISR bl. nr. 6	7 mp
Punător de apă	zona agricolă	2.112 mp

Capacitățile de producție sunt deținute în principal de producția sculelor așchietoare. Majoritatea mașinilor-unelte sunt clasice, specializate în fabricația sculelor așchietoare, la data achiziției fiind unele dintre cele mai performante în acest domeniu. Pentru dezvoltarea capacităților de producție și asigurarea cererii de produse din categoria sculelor speciale la termeni scurți de timp, mașinile-unelte cu configurații complexe, în ultimii ani s-a pus în aplicare un program amplu de investiții care constă în înlocuirea mașinilor-unelte cu comanda numerică computerizată (CNC). Acest tip de mașini-unelte sunt caracterizate prin execuția pieselor și condiții de calitate și productivitate. De asemenea, societatea este dotată cu mașini-unelte pentru prelucrări neconvenționale.

Programele de investiții din ultimii ani au avut ca obiective:

- înființarea unui departament specializat în proiectare asistată de calculator și elaborare programe pentru mașini-unelte cu comandă numerică computerizată (CNC) CAD-CAM;
- înființarea și dezvoltarea unui atelier de producție specializat în producerea de șanțuri, matrițe, SDV-uri complexe, elemente componente și prelucrări pe utilaje cu CNC;
- înființarea și dezvoltarea unui atelier de producție specializat în produse din mase plastice.

Atelierul de proiectare dispune de tehnică de calcul de tip PC (PC 686, pentium) trei stații grafice IBM IntelliStation și o stație grafică IBM 9114 - 275, imprimantă laser color A3, plotter color A0, scanner cu feeder și soluții software: AUTOCAD 2000, Autodesk INVENTOR s 10, SOLID WORKS, SURFCAM.

Atelierul de producție este dotat cu mașini - unelte și centre de prelucrare cu comandă numerică computerizată (CNC) de tip:

- centru de prelucrare DEKEL MAHO 700S cu 5 axe - 700 x 600 x 500 mm
- centru de prelucrare SCHAUBLIN 150 CNC cu 3 axe și o masă rotativă (a patra axă) - 1520x660x635 mm
- centru de prelucrare orizontal și vertical SCHAUBLIN 44 CNC
- 3 centre de prelucrare HULLER HILLE Nb-h70 cu 3 axe, 8 mese-paletă - 600 x 500 x 550 mm
- centru de prelucrare NORTE HC -2 - 900 x 900 x 700mm - 3 axe, 2 mese-paletă
- strung SCHAUBLIN 110 CNC - prelucrare din bară cu trecere prin arborele principal $\varnothing 3 \div \varnothing 30$ mm și peste $\varnothing 30 \div \varnothing 100$ mm în mandrin universal - 8 scule pe turelă
- strung INDEX GU 600 - 2 - prelucrare din bară cu trecere prin arborele principal $\varnothing 3 \div \varnothing 75$ mm peste $\varnothing 75 \div \varnothing 200$ mm în mandrin universal, lungimea maximă de strunjire 600 mm
- mașină de prelucrat prin electroeroziune cu fir - cu CNC AGIE CUT 100 D - taiere dreaptă sau înclinată până la 30° 300 x 200 x 200 mm
- mașină de prelucrat prin electroeroziune cu fir - cu CNC AGIE CUT 300 D - taiere dreaptă sau înclinată până la 30° 700 x 500 x 250 mm

- mașina de prelucrat prin electroeroziune cu electrod masiv AGIETRON 350 C - "greutatea" maximă a piesei de prelucrat 1300kg - 700x500x500 mm și a electrodului 16 kg.
- mașina de tăiat canale (și ascuțit) la scule așchietoare din carburi metalice sintetizate (CMS) sau oteluri rapide WALTER HELITRONIC 45 - 5 axe - Ø3 ÷ Ø200 mm
- mașina de tăiat canale (și ascuțit) la freze pilă (bi-ax) din carburi metalice sintetizate (CMS) sau oteluri rapide WALTER HELITRONIC 50 - 5 axe
- mașină de rectificat plan ZIERSCH + BALTURSCH STARLINE CNC
- mașină de rectificat din plin și ascuțit scule așchietoare din oteluri rapide și scule din carburi metalice sinterizate (CMS) monobloc OCTOPUS 100 cu 7 axe
- strunguri cu CNC YT450 (2 buc) - cu Ø max - 450 mm, L max - 600 mm
- mașină de marcat cu laser cu CNC
- aparat de măsură tridimensional (3D) cu CNC - 2000 x 1000 x 700 mm.

Atelierul de producție piese din mase plastice este dotat cu patru mașini de injectat mase plastice tip ENGEL .

2.3. Precizarea eventualelor probleme legate de dreptul de proprietate asupra activelor corporale ale societății comerciale.

Nu este cazul.

3. Piața valorilor mobiliare emise de societatea comercială

3.1. Precizarea piețelor din România și din alte țări pe care se negociază valorile mobiliare emise de societatea comercială.

Acțiunile societății se tranzacționează pe Bursa de Valori București (B.V.B)

- secțiune bursa: RASDAQ
- categoria: III-R
- piața principală: XMBS

3.2. Descrierea politicii societății comerciale cu privire la dividende. Precizarea dividendelor cuvenite / plătite / acumulate în ultimii 3 ani și, dacă este cazul, a motivelor pentru eventuala mișcare a dividendelor pe parcursul ultimilor 3 ani.

În anul 2010 capitalul social subscris, vărsat și înregistrat în contabilitate în valoare de 14.125.097,5 lei, nu a suferit modificari.

În baza actului adițional sub semnătură privată nr. 1396/29.07.2008 a fost înregistrat la ORC Brașov sub numărul 69516/30.07.2008, pentru un capital social total subscris și vărsat în valoare de 14.125.097,5 RON, structura acționariatului conform registrului consolidat furnizat de Depozitarul Central S.A. fiind următoarea:

SPRINTER 2000 S.A. Brasov	5.341.359 acțiuni	94,537%
Acționari persoane fizice	263.635 acțiuni	4,666%
A.V.A.S.	45.045 acțiuni	0,797%

SPRINTER 2000 S.A. a mai achiziționat de pe piața de capital un număr de 2.475 acțiuni. În aceste condiții structura sintetică la 31.12.2010, conform registrului consolidate furnizat de Depozitarul Central S.A. este următoarea:

SPRINTER 2000 S.A. Brasov	5.343.834 acțiuni	94,5805%
A.V.A.S.	45.045 acțiuni	0,7973%
Acționari persoane fizice	258.284 acțiuni	4,5714%
Acționari persoane juridice	2.876 acțiuni	0,0509%

În ultimii trei ani, repartizarea profitului a fost următoarea :

	2007	2008	2009
Hotărârea A.G.O.A.	69/18.04.2008	70/07.04.2009	72/27.04.2010
Profit net	49.933 lei	43.095 lei	15.365 lei
- rezerve legale:	8.470 lei	2.329 lei	905 lei
- rezultat reportat (cont 117):	41.463 lei	40.766 lei	14.460 lei

Rezervele legale au fost constituite în conformitate cu Legea nr. 31/1990 republicată și cu prevederile statutare ale societății.

« Alte rezerve », s-au repartizat ca surse proprii de finanțare, având în vedere nevoia de capitalizare a societății.

Pentru anul 2010, profitul net în sumă de 2.713 lei, se propune a fi repartizat în întregime la rezerve legale:

3.3. Descrierea oricărui activități ale societății comerciale de achiziționare a propriilor acțiuni.

Nu a fost cazul.

3.4 În cazul în care societatea comercială are filiale, precizarea numărului și a valorii nominale a acțiunilor emise de societatea mama deținute de filiale.

Societatea nu are filiale.

3.5 În cazul în care societatea comercială a emis obligațiuni și / sau alte tipuri de creanțe, prezentarea modului în care societatea își achită obligațiile față de deținatorii de astfel de valori mobiliare.

Societatea nu a emis obligațiuni și/sau titluri de creanță.

Conținutul societății comerciale

4.1. Consiliul de Administrație / Administrator unic

Conform notului adițional nr. 2501/07.09.2007, înregistrat la O.R.C. Brașov sub nr. 5936/19.09.2007, SC Fabrica de Șeruri Râșnov SA este administrată de un Consiliu de Administrație compus din trei membri:

Terzea Victor, cetățean român, născut la data de 10.03.1963 în Brașov, județul Brașov, domiciliat în Brașov, str. Cetățuia, nr. 5, căsătorit, sex masculin, legitimat cu C.I. seria BY nr. 690850 emisă de Poliția Brașov la data de 11.05.2010, CNP 1630310080085, președinte.

- Toate funcțiile deținute în cadrul societății : **Director General 14.09.2007 ÷ prezent**
- Orice acord, înțelegere sau legătura de familie între administratorul respectiv și o altă persoană, datorită căreia persoana respectivă a fost numită administrator : **Nu este cazul.**
- Orice tranzacție între administratorul respectiv și societatea comercială încheiată în ultimul an sau avută în vedere în anul următor : **Nu este cazul.**
- Participarea administratorului la capitalul social al societății comerciale : **Nu este cazul**
- Lista persoanelor afiliate societății comerciale : **Nu este cazul.**

Omer Urfi-Erol, cetățean român, născut la data de 17.07.1962 în Brașov, județul Brașov, domiciliat în Brașov, str. Cetățuia, nr. 5, căsătorit, sex masculin, legitimat cu C.I. seria BV nr. 640792 emisă de Poliția Brașov la data de 16.07.2009, CNP 1620717080111, membru.

- Toate funcțiile deținute în cadrul societății : **Nu este cazul.**
- Orice acord, înțelegere sau legătura de familie între administratorul respectiv și o altă persoană, datorită căreia persoana respectivă a fost numită administrator : **Nu este cazul.**
- Orice tranzacție între administratorul respectiv și societatea comercială încheiată în ultimul an sau avută în vedere în anul următor : **Nu este cazul.**
- Participarea administratorului la capitalul social al societății comerciale : **Nu este cazul**
- Lista persoanelor afiliate societății comerciale : **Nu este cazul.**

b) contul de profit si pierderi: vanzari nete; venituri brute; elemente de costuri si cheltuieli cu o pondere de cel puțin 20% în vânzările nete sau în veniturile brute; provizioanele de risc și pentru diverse cheltuieli; referire la orice vânzare sau oprire a unui segment de activitate efectuată în ultimul an sau care urmează a se efectua în urmatorul an; dividendele declarate și plătite:

- lei -

Indicatori	2008	2009	2010
Cifra de afaceri, din care	10.163.131	5.021.980	6.599.851
Venituri totale, din care:	10.773.552	5.547.927	6.618.227
Venituri din exploatare	10.722.613	5.368.209	6.583.327
Venituri financiare	50.939	179.718	34.900
Cheltuieli totale, din care:	10.719.314	5.522.499	6.594.474
Cheltuieli din exploatare	10.029.155	4.915.256	6.164.195
Cheltuieli financiare	690.159	607.243	430.279
Rezultat din exploatare	693.458	452.953	419.132
Rezultat brut	54.238	25.428	23.753

c) cash flow: toate schimbările intervenite în nivelul numerarului în cadrul activității de baza, investițiilor și activității financiare, nivelul numerarului la începutul și la sfârșitul perioadei.

Nu se pot raporta schimbări majore intervenite față de perioada anterioară.

Numeral la începutul perioadei: 23.518 lei (disponibilități bănești)


Numeral la sfârșitul perioadei: 54.708 lei (disponibilități bănești)

Semnături

Contabil Șef,
c. Daniela PĂCA

Președintele Consiliului de Administrare
Director General
ing. Victor TERZEA

Victor



SC Fabrica de Scule Râșnov SA
Râșnov, str. Câmpului nr. 1 – jud. Brașov
Nr. Oficiul Registrului Comerțului – J08 / 354 / 1991

HOTĂRÂREA
Adunării Generale Ordinare a Acționarilor SC FSR SA
nr. 74/19.05.2011

Adunarea Generală Ordinară a Acționarilor SC Fabrica de Scule Rasnov SA, întrunită statutar cu respectarea prevederilor Legii nr. 31/1990 republicată, ale Legii nr. 297/2004 și a actelor constitutive ale societății, în data de 19.05.2011, la prima convocare, prin participarea acționarilor deținători a 5.343.953 de acțiuni, dintr-un număr total de 5.650.039 acțiuni la data de referință, în baza dezbaterilor și deliberărilor avute, cu unanimitate de voturi,

HOTĂRĂȘTE:


1. Se aprobă raportul de gestiune al administratorului pentru anul 2010.
2. Se aprobă bilanțul contabil, venitul de profit și pierdere și repartizarea profitului net în valoare de 2.713 lei la rezerve legale.
3. Se aprobă raportul anual pe anul 2010, în conformitate cu Legea nr. 297/2004 și Regulamentul CNVM nr. 1/2006.
4. Se aprobă bugetul de venituri și cheltuieli pentru anul 2011.
5. Se aprobă contractarea de către societate de credite pentru activitatea curentă în valoare de până la 6.000.000 lei (sau echivalent în lei), inclusiv scrisori de garanție bancară și credite pentru investiții în valoare de până la 2.000.000 EURO. Creditele vor fi garantate cu bunuri imobile și mobile aparținând societății. Se aprobă alcesarea de fonduri structurale. Se împuternicește Consiliul de Administrație pentru desemnarea persoanelor care vor semna creditele în numele și pentru societate.
6. Se aprobă data de 12.06.2011 ca dată de înregistrare.

Se împuternicește domnul Terzea Victor, având CNP 1630310080085, pentru ducerea la îndeplinire a hotărârilor adoptate și semnarea actelor adiționale.

Se împuternicește c.j. Enache Alina Ioana, având CNP 2770323080098 să îndeplinească formalitățile de înregistrare la Oficiul Registrului Comerțului a mențiunilor cuprinse în prezenta hotărâre.

Președintele al Consiliului de Administrație
ing. Victor TERZEA

Terzea





FABRICA DE SCULE RÂȘNOV

Str. Câmpului nr. 1, Râșnov - 505400, Brașov - ROMÂNIA, JO8/354/1991, CUI: RO1121175, CSDH: 14.125.007,50 LEI
Tel: +40-268-257776, Fax: +40-368-800014, E-mail: contact@fsr.ro, aprovizionare@fsr.ro, export@fsr.ro,
Web page: www.fsr.ro, Destinatia: Tel: +40-368-800012, Tel/Fax: +40-368-800010.



DECLARATIE

In conformitate cu prevederile art. 30 din legea contabilitatii nr. 82/1991

S-au intocmit situatiile financiare anuale la 31.12.2010 pentru:

Persoana juridica: SC FABRICA DE SCULE RASNOV (FSR) SA

Judetul: 08 – Brasov

Adresa: localitatea Rasnov, strada Campului nr. 1, tel: 0268/257776

Numarul din Registrul Comertului: JO8/354/1991

Forma de proprietate: 34 – societati comerciale pe actiuni

Activitatea preponderanta (cod si denumire clasa CAEN) – 2573 – fabricarea uneltelor

Cod de identificare fiscala: RO 1121175

Administratorul societatii, dl. Terzea Victor, isi asuma raspunderea pentru intocmirea situatiilor financiare anuale la 31.12.2010 si confirma ca:

- politicile contabile utilizate la intocmirea situatiilor financiare anuale sunt in conformitate cu reglementarile contabile aplicabile
- Situatiile financiare anuale ofera o imagine fidela a pozitiei financiare, performantei financiare si a celorlalte informatii referitoare la activitatea desfasurata
- Persoana juridica isi desfasoara activitatea in conditii de continuitate.

SC Fabrica de Scule Rasnov SA

Reprezentant legal,

Terzea Victor






[Handwritten signature]

VICTOR TERZEA
DIRECTOR GENERAL,

- Prin prezenta, inaintam Situatiile financiare anuale cuprinzand:
- Bilant lung la data de 31.12.2010
- Hotararea AGA pentru aprobarea Situatiilor financiare la 31.12.2010
- Raportul Administratorilor la 31.12.2010
- Note explicative la situatiile financiare
- Situatia modificarilor capitalului propriu
- Situatia fluxurilor de trezorerie
- Raportul auditorului statutar
- Balanta de verificare a conturilor sintetice incheiata la data de 31.12.2010
- Copie dupa CUI

ADRESA DE INAINTARE
A SITUATIILOR FINANCIARE LA 31.12.2010



St. Cămpului nr. 1, Râșnov - ROMANIA, J083541991, CUI: R0112725, C.S.V.: 14.128.097.50 LB :
Tel: +40 258 257770, Fax: +40 368 800014, E-mail: contact@ftr.ro, aprovizionare@ftr.ro, export@ftr.ro,
Web page: www.ftr.ro, Inregistrare: Tel: +40 368 800012, Telex: +40 368 800010

FABRICA DE SCULE RAȘNOV

